


Any  
2013

**DENOMINACIONS D'ORIGEN PROTEGIDES CATALANES**



**D**ADES  
DE  
**C**OMERCIALITZACIÓ

## INDEX

## COMERCIALIZACIÓ TOTAL (mercat interior i exterior)

**Taules****Vi embotellat:**

Volum, valor i preu mitjà per ampolla .....	4
Preu mitjà per ampolla per DO i destinació .....	5
Volum i valor per tipus de vi i DO .....	7
Volum per tipus de vi i destinació .....	8

**Vi a doll:**

Volum i valor per mercat i DO.....	6
------------------------------------	---

**Gràfics****Vi embotellat:**

Distribució del mercat interior i exterior en volum i valor .....	6
Distribució del volum per tipus de vi i destinació .....	8
Proporció de cada tipus de vi sobre el volum comercialitzat.....	8
Proporció de cada DO sobre el volum i valor comercialitzat .....	9
Distribució del volum per DO i mercat .....	10
Distribució del volum per DO i tipus de vi .....	10

## MERCAT INTERIOR

**Taules****Vi embotellat:**

Volum i valor per DO i destinació .....	11
Volum i valor per tipus de vi i DO .....	12
Proporció de cada DO sobre el volum i valor comercialitzat .....	13

**Vi a doll:**

Volum i valor per DO i destinació .....	11
-----------------------------------------	----

**Gràfics****Vi embotellat:**

Distribució del volum comercialitzat per destinació .....	14
Proporció de cada tipus de vi sobre el volum comercialitzat.....	14
Proporció de cada DO sobre el volum comercialitzat per tipus de vi .....	14

## MERCAT EXTERIOR

**Taules****Vi embotellat:**

Volum, valor i preu mitjà per ampolla, per DO i destinació.....	16
Volum per DO i país.....	17, 19
Valor per DO i país .....	18,23
Volum per tipus de vi, DO i destinació.....	27
Valor per tipus de vi, DO i destinació.....	28

**Gràfics****Vi embotellat:**

Proporció de cada DO sobre el volum i valor comercialitzat .....	29
Rànquing dels principals països amb els que es comercialitza .....	30
Distribució del volum comercialitzat de cada DO en el 5 principals països destinataris....	31
Rànquing dels principals països destinataris de cada DO .....	32
Proporció del volum comercialitzat per destinació .....	33
Proporció de cada tipus de vi sobre el volum total comercialitzat.....	33
Proporció de cada DO sobre el volum comercialitzat per tipus de vi .....	33

## RESUM

**Comercialització  
TOTAL**

El 99,16% del volum comercialitzat correspon a vi embotellat (99.702.846 ampolles) i el 0,84% a vi a doll (6.328,32 hl) comercialitzat a les DO's Costers del Segre, Empordà i Tarragona. (taules 1 i 3)

Vi embotellat

El mercat interior representa el 55,25% (55.085.736 ampolles) i el mercat exterior el 44,75% (44.617.110 ampolles), del volum total comercialitzat (99.702.846 ampolles). (taula 1 i gràfic 1)

La DO Catalunya té una quota del 59,86% seguida de la DO Penedès amb el 15,83% sobre el volum total comercialitzat. (gràfic 5)

Els vins negre i blanc són els més comercialitzats, amb quotes del 52,36% i del 37,37% respectivament. (gràfic 4)

**MERCAT  
INTERIOR**

El 98,51% del volum comercialitzat correspon a vi embotellat (55.085.736 ampolles) i el 1,49% a vi a doll (6.229,53 hl.) comercialitzat a les DO's Costers del Segre, Empordà i Tarragona. (taules 7 i 8)

Vi embotellat

El 62,71% del volum comercialitzat té com a destinació Catalunya (34.544.454 ampolles) i el 37,29% la resta d'Espanya (20.541.282 ampolles), del volum total comercialitzat al mercat interior (55.085.736 ampolles). S'ha de tenir en compte que la DO Empordà ha afegit al mercat de Catalunya el 99,99% de la comercialització del mercat interior, no desglossat per Comunitats autònomes. (taula 7 i gràfic 11)

Els vins més comercialitzats són el negre (43,54%), el blanc (42,55%) i el rosat (11,83%). (taula 9 i gràfic 12)

La DO Catalunya té una quota del 52,85% seguida de la DO Penedès amb el 19,08% sobre el volum comercialitzat al mercat interior. (gràfic 9)

El preu mitjà <sup>(1)</sup> de venda és de 2,80 € / ampolla. Aquest preu mitjà no inclou les DO Empordà, Montsant i Terra Alta. (taules 1 i 2)

**MERCAT  
EXTERIOR**

El 99,97% del volum comercialitzat correspon a vi embotellat (44.617.110 ampolles) i el 0,03% a vi a doll (98,79 hl) comercialitzat a les DO's Empordà i Tarragona. (taules 1 i 3)

Vi embotellat

El 64,20% del volum comercialitzat té com a destinació la Unió Europea (28.642.010 ampolles) i el 35,80% els Tercers països (15.975.100 ampolles), del volum total comercialitzat al mercat exterior (44.617.110 ampolles). (taula 11 i gràfic 26)

Els vins més comercialitzats són el negre (63,25%) i el blanc (30,96%) (taula 16 i gràfic 27)

La DO Catalunya té una quota del 68,52% seguida de la DO Penedès amb el 11,81% sobre el volum comercialitzat al mercat exterior. (gràfic 20)

Els principals països destinataris de la comercialització total al mercat exterior, són **Alemanya** (15,01% i 6.698.781 ampolles), **Regne Unit** (12,41% i 5.538.578 amp.), **Països Baixos** (9,37% i 4.181.132 amp.) i **EUA** (8,18% i 3.651.168 amp.). (gràfic 22)

El preu mitjà <sup>(1)</sup> de venda és de 2,77 € / ampolla. Aquest preu mitjà no inclou les DO Empordà i Montsant. (taules 1 i 2)

<sup>(1)</sup> El valor de la comercialització en euros indicada per tipus de vi i per destinació, ha estat calculada pel producte de preu mig net sense impostos obtingut pels cellers x nombre d'hectolitres.

La DO Conca de Barberà ha donat un valor econòmic total de 148.567 € sense especificat si es tracta de mercat interior o exterior. Per tant, aquest valor no s'ha tingut en compte en les taules 1, 4, 6, 9, 10, 12, 14, 16 i gràfics 2, 10, 21.

Les dades de la DO Costers del Segre son provisionals.

## COMERCIALIZACIÓ TOTAL ANY 2013 (Mercat interior + Mercat exterior)

Taula 1

### Comercialització TOTAL de vi EMBOTELLAT per MERCAT. AMPOLLES, EUROS I PREU MITJÀ PER AMPOLLA



Font: Elaboració a partir de les dades facilitades per les DO's.

Ordre de la taula: Descendent per TOTAL ampolles.

(1) **DO Alella:** Les dades corresponen al 1r trimestre del 2013.

(2) **DO Conca de Barberà:** Amb la finalitat de no desquadrar la suma del total d'aquesta taula, no s'ha inclòs el valor econòmic total de 148.567 € per no estar desglossat per mercat interior i exterior i tampoc s'ha tingut en compte aquest valor per al càlcul del preu mitjà per ampolla.

(3) **DO Costers del Segre:** Dades provisionals

(\*) Dades no facilitades per les DO.

DO	MERCAT INTERIOR			MERCAT EXTERIOR			TOTAL	
	Ampolles	Euros	Preu mitjà ampolla	Ampolles	Euros	Preu mitjà ampolla	Ampolles	Euros
Catalunya	29.112.524	55.560.916 €	2,18 €	30.573.729	63.830.490 €	2,28 €	59.686.253	119.391.406 €
Penedès	10.511.739	47.601.566 €	4,53 €	5.270.148	27.108.289 €	5,14 €	15.781.887	74.709.855 €
Costers del Segre <sup>(3)</sup>	3.951.328	14.940.415 €	3,50 €	1.990.914	5.183.077 €	2,60 €	5.942.242	20.123.492 €
Empordà	4.579.287	(*)		843.870	(*)		5.423.157	(*)
Montsant	2.693.233	(*)		2.204.895	(*)		4.898.128	(*)
Priorat	1.807.588	9.614.833 €	5,34 €	1.998.165	14.939.308 €	7,48 €	3.805.753	24.554.142 €
Tarragona	1.410.052	2.219.498 €	1,57 €	540.472	810.638 €	1,49 €	1.950.524	3.030.136 €
Conca de Barberà <sup>(2)</sup>	695.919	2.050.798 €	2,95 €	254.764	890.583 €	3,68 €	950.683	2.941.381 €
Terra Alta	(*)	(*)		813.754	1.713.463 €	2,11 €	813.754	1.713.463 €
Pla de Bages	267.821	1.496.620 €	5,59 €	106.683	472.352 €	4,43 €	374.504	1.968.973 €
Alella <sup>(1)</sup>	56.245	219.028 €	3,89 €	19.716	70.132 €	3,56 €	75.961	289.160 €
<b>TOTAL</b>	<b>55.085.736</b>	<b>133.703.675 €</b>	<b>2,80 €</b>	<b>44.617.110</b>	<b>115.018.332 €</b>	<b>2,77 €</b>	<b>99.702.846</b>	<b>248.722.007 €</b>

Taula 2

**PREU MITJÀ / AMPOLLA per DO i DESTINACIÓ.**

<sup>(1)</sup> **MERCAT INTERIOR:** En aquest quadre no es presenten les DO Empordà, Montsant ni Terra Alta per no disposar de les dades.

<sup>(2)</sup> **DO Alella:** Les dades corresponen al 1r trimestre del 2013.

<sup>(3)</sup> **MERCAT EXTERIOR:** El preu mitjà per ampolla comprèn el preu mig ponderat de la Unió Europea i Tercers països  
En aquest quadre no es presenten les DO Empordà i Montsant per no disposar de les dades.

<sup>(4)</sup> **DO Costers del Segre:** Dades provisionals.

Font: Elaboració a partir de les dades facilitades per les DO's.

Ordre de la taula: Descendent per preu mitjà segons destinació. .



MERCAT INTERIOR <sup>(1)</sup>		MERCAT EXTERIOR <sup>(3)</sup>		UNIÓ EUROPEA		TERCERS PAÏSOS	
DO	Preu mitjà ampolla	DO	Preu mitjà ampolla	DO	Preu mitjà ampolla	DO	Preu mitjà ampolla
Pla de Bages	5,59 €	Priorat	7,48 €	Priorat	6,97 €	Priorat	7,88 €
Priorat	5,34 €	Penedès	5,14 €	Penedès	5,32 €	Alella <sup>(2)</sup>	5,02 €
Penedès	4,53 €	Pla de Bages	4,43 €	Pla de Bages	4,27 €	Penedès	4,95 €
Alella <sup>(2)</sup>	3,89 €	Conca de Barberà	3,68 €	Alella <sup>(2)</sup>	3,06 €	Pla de Bages	4,57 €
Costers del Segre <sup>(4)</sup>	3,50 €	Alella <sup>(2)</sup>	3,56 €	Conca de Barberà	3,24 €	Conca de Barberà	4,13 €
Conca de Barberà	2,95 €	<b>TOTAL</b>	<b>2,77 €</b>	<b>TOTAL</b>	<b>2,59 €</b>	<b>TOTAL</b>	<b>3,14 €</b>
<b>TOTAL</b>	<b>2,80 €</b>	Costers del Segre <sup>(4)</sup>	2,60 €	Costers del Segre <sup>(4)</sup>	2,40 €	Costers del Segre <sup>(4)</sup>	3,06 €
Catalunya	2,18 €	Catalunya	2,28 €	Catalunya	2,25 €	Terra Alta	2,85 €
Tarragona	1,57 €	Terra Alta	2,11 €	Terra Alta	1,75 €	Catalunya	2,35 €
		Tarragona	1,49 €	Tarragona	1,42 €	Tarragona	1,62 €

Taula 3

**Comercialització TOTAL de vi A DOLL per mercat. Hectolitres i Euros**



<sup>(1)</sup> **DO Empordà:** Els valors del mercat exterior són de la Unió Europea.

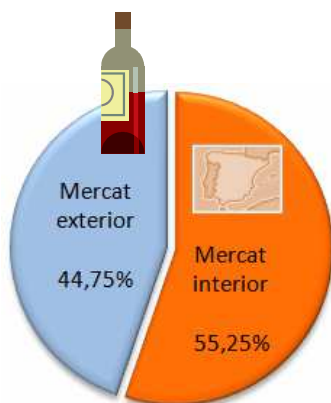
<sup>(2)</sup> **DO Costers del Segre:** Dades provisionals.

<sup>(3)</sup> **DO Tarragona:** Els valors del mercat exterior corresponen als Tercers països.

Font: Elaboració a partir de les dades facilitades per les DO's.

Ordre de la taula: Descendent per TOTAL Hectolitres.

DO	MERCAT INTERIOR		MERCAT EXTERIOR		TOTAL	
	Hectolitres	Euros	Hectolitres	Euros	Hectolitres	Euros
Tarragona <sup>(3)</sup>	2.294,74	175.391 €	66,00	7.895 €	2.360,74	183.286 €
Costers del Segre <sup>(2)</sup>	2.003,12	161.622 €			2.003,12	161.622 €
Empordà <sup>(1)</sup>	1.931,67		32,79		1.964,46	
<b>TOTAL</b>	<b>6.229,53</b>	<b>337.013 €</b>	<b>98,79</b>	<b>7.895 €</b>	<b>6.328,32</b>	<b>344.908 €</b>



Gràfic 1

Percentatge que representa cada destinació sobre el VOLUM TOTAL comercialitzat de 99.702.846 ampolles, segons dades de la taula 1.

**Mercat interior: 55.085.736 ampolles.**  
**Mercat exterior: 44.617.110 ampolles.**

El mercat interior inclou Catalunya i la resta d'Espanya.

Font: Elaboració a partir de les dades facilitades per les DO's.

Gràfic 2


Percentatge que representa cada destinació sobre el VALOR TOTAL comercialitzat de vi embotellat (248.722.007 €), segons dades de la taula 1.

**Mercat interior: 133.703.675 €**  
**Mercat exterior: 115.018.332 €**

El mercat interior inclou Catalunya i la resta d'Espanya.

En aquest gràfic no s'ha tingut en compte el valor econòmic total de 148.567 € de la DO Conca de Barberà per no estar desglossat per mercat interior i exterior.

Font: Elaboració a partir de les dades facilitades per les DO's.



**VOLUM TOTAL comercialitzat en AMPOLLES i EUROS, per tipus de vi i DO.**



(1) **DO Alella:** Les dades corresponen al 1r trimestre del 2013.

(2) **DO Conca de Barberà:** Amb la finalitat de no desquadrar la suma del total de taula 4 amb els totals de la taula 1, no s'ha inclòs el valor econòmic total de 148.567 € per no estar desglossat per mercat interior i exterior i que correspon al vi blanc (97.785 €) i vi negre (50.782 €).

(3) **DO Costers del Segre:** Dades provisionals.


(4) **DO Terra Alta:** Les dades en volum i valor corresponen al mercat exterior ja que no es disposa de dades del mercat interior.

(5) (6) **DO Empordà i Montsant:** No es disposa de les dades de valor.


Ordre de les taules: Descendent per TOTAL ampolles i per tipus de vi.

Font: Elaboració a partir de les dades facilitades per les DO's.

Taula 4

DO	TIPUS DE VI							TOTAL ampolles 
	Negre	Blanc	Rosat	Escumós de qualitat	D'agulla	De raïm sobremadurat	De licor	
Catalunya	28.176.527	25.426.156	6.083.570					59.686.253
Penedès	6.452.080	7.252.423	1.463.224	253.157	361.003			15.781.887
Costers del Segre <sup>(3)</sup>	3.660.006	1.752.774	252.912	275.192		1.358		5.942.242
Empordà <sup>(5)</sup>	3.181.578	1.534.116	608.273	4.493		440	94.257	5.423.157
Montsant <sup>(6)</sup>	4.276.785	212.085	125.447			256.743	27.068	4.898.128
Priorat	3.674.468	120.329	10.208			113	635	3.805.753
Tarragona	1.256.628	406.669	150.724	28.881	134		107.488	1.950.524
Conca de Barberà <sup>(2)</sup>	612.481	256.774	59.749		21.436		243	950.683
Terra Alta <sup>(4)</sup>	667.382	122.287	13.197				10.888	813.754
Pla de Bages	234.366	108.544	31.594					374.504
Alella <sup>(1)</sup>	9.389	63.035	2.736				801	75.961
<b>TOTAL ampolles</b>	<b>52.201.690</b>	<b>37.255.192</b>	<b>8.801.634</b>	<b>561.723</b>	<b>382.573</b>	<b>258.654</b>	<b>241.380</b>	<b>99.702.846</b>

Taula 5

DO	TIPUS DE VI							TOTAL 
	Negre	Blanc	Rosat	Escumós de qualitat	D'agulla	De licor	De raïm sobremadurat	
Catalunya	56.127.928 €	52.478.653 €	10.784.825 €					119.391.406 €
Penedès	32.757.150 €	33.378.345 €	6.536.004 €	1.548368 €	489.988 €			74.709.855 €
Priorat	23.622.289 €	885.921 €	34.813 €			10.131 €	988 €	24.554.142 €
Costers del Segre	11.897.267 €	6.119.520 €	686.564 €	1.402.034 €			18.106 €	20.123.492 €
Tarragona	1.888.514 €	743.727 €	171.945 €	65.944 €		160.006 €		3.030.136 €
Conca de Barberà <sup>(2)</sup>	1.998.985 €	794.116 €	109.108 €		38.401 €	770 €		2.941.381 €
Pla de Bages	1.342.303 €	473.022 €	153.647 €					1.968.973 €
Terra Alta	1.360.797 €	307.068 €	35.592 €			10.007 €		1.713.463 €
Alella <sup>(1)</sup>	36.721 €	231.496 €	8.914 €			12.030 €		289.160 €
<b>TOTAL euros</b>	<b>131.031.953 €</b>	<b>95.411.868 €</b>	<b>18.521.413 €</b>	<b>3.016.346 €</b>	<b>528.389 €</b>	<b>192.943 €</b>	<b>19.094 €</b>	<b>248.722.007 €</b>

Taula 6

**Distribució del VOLUM TOTAL comercialitzat en AMPOLLES per tipus de vi i destinació.**

Ordre de les taules: Descendent per TOTAL ampolles.

Font: Elaboració a partir de les dades facilitades per les DO's.

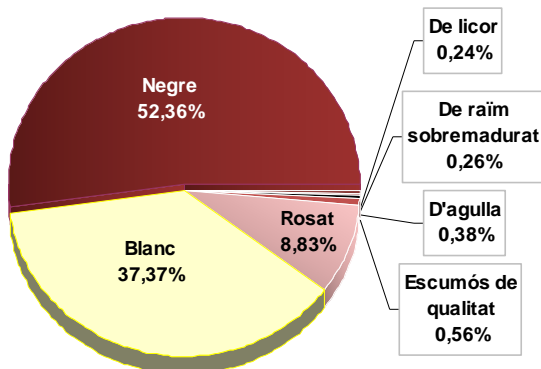
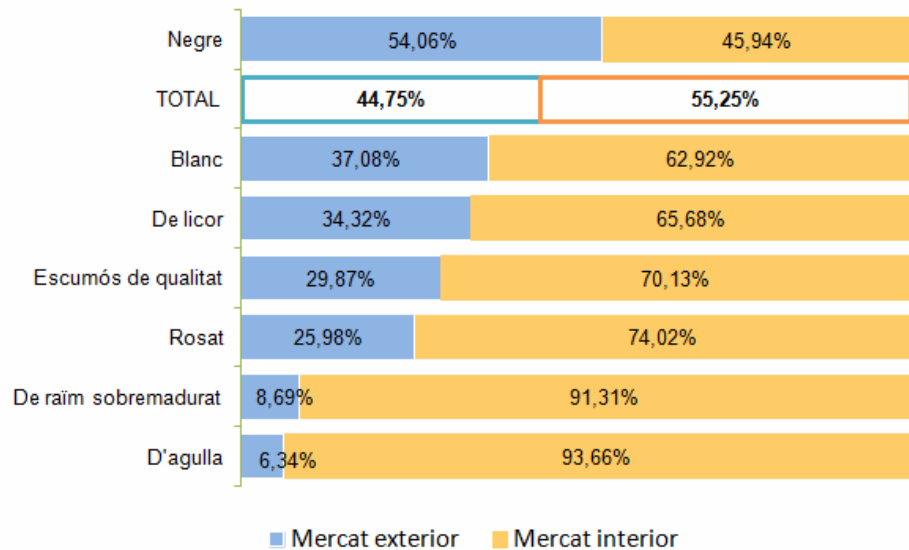


TIPUS DE VI	MERCAT EXTERIOR	MERCAT INTERIOR	TOTAL ampolles
Negre	28.219.438	23.982.252	52.201.690
Blanc	13.814.017	23.441.175	37.255.192
Rosat	2.286.301	6.515.333	8.801.634
Escumós de qualitat	167.806	393.917	561.723
D'agulla	24.243	358.330	382.573
De raïm sobremadurat	22.472	236.182	258.654
De licor	82.833	158.547	241.380
<b>TOTAL ampolles</b>	<b>44.617.110</b>	<b>55.085.736</b>	<b>99.702.846</b>

Gràfic 3

**Distribució del VOLUM TOTAL comercialitzat en AMPOLLES per tipus de vi i per destinació, segons dades de la taula 6.**

Font: Elaboració a partir de les dades facilitades per les DO's.



Gràfic 4

**Percentatge que representa cada tipus de vi sobre el VOLUM TOTAL comercialitzat (99.702.846 ampolles), segons dades de la taula 6.**

Font: Elaboració a partir de les dades facilitades per les DO's.



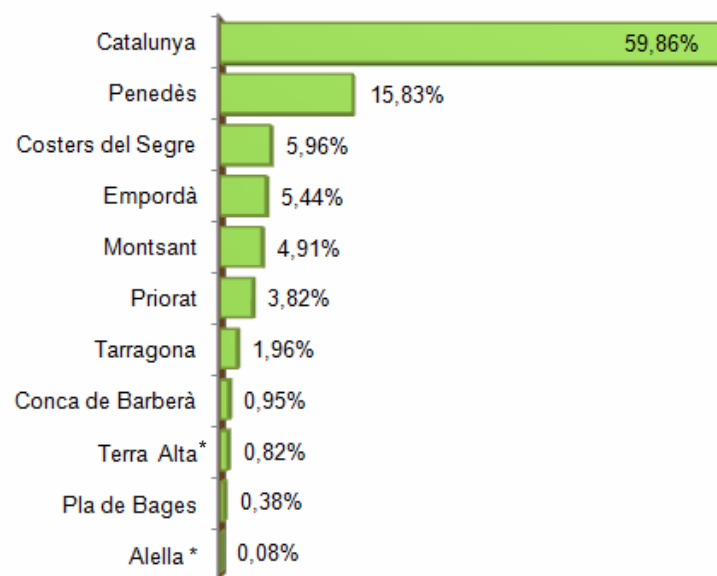
Gràfic 5

Percentatge que representa cada DO sobre el VOLUM TOTAL comercialitzat en ampolles (99.702.846), segons dades de la taula 1.

\* **DO Alella:** Les dades corresponen al 1r trimestre del 2013.

\* **DO Terra Alta:** El volum correspon al mercat exterior.

Font: Elaboració a partir de les dades facilitades per les DO's.

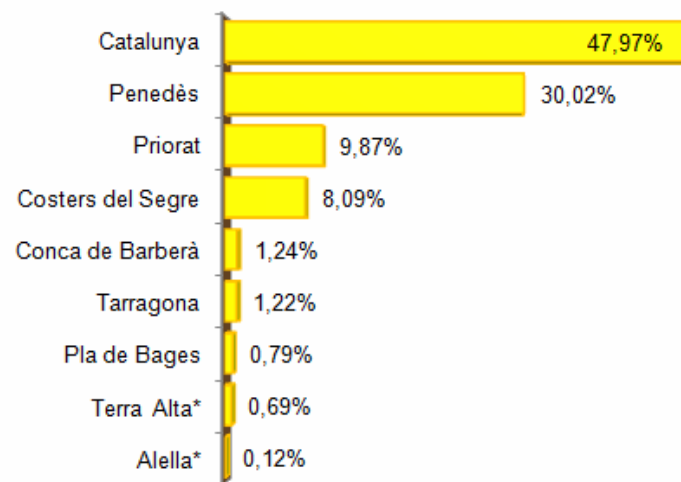


Gràfic 6

Percentatge que representa cada DO sobre el VALOR TOTAL comercialitzat de vi embotellat (248.722.007 €), segons dades de la taula 1 més el valor econòmic total de la DO Conca de Barberà (148.567 €) no desglossat ni inclòs les taules 1 i 5. Per tant, el valor total d'aquest gràfic correspon a 248.870.574 €.

\* **DO Terra Alta:** El valor correspon al mercat exterior.

No es representen les DO's Empordà i Montsant per no disposar de les dades en valor.



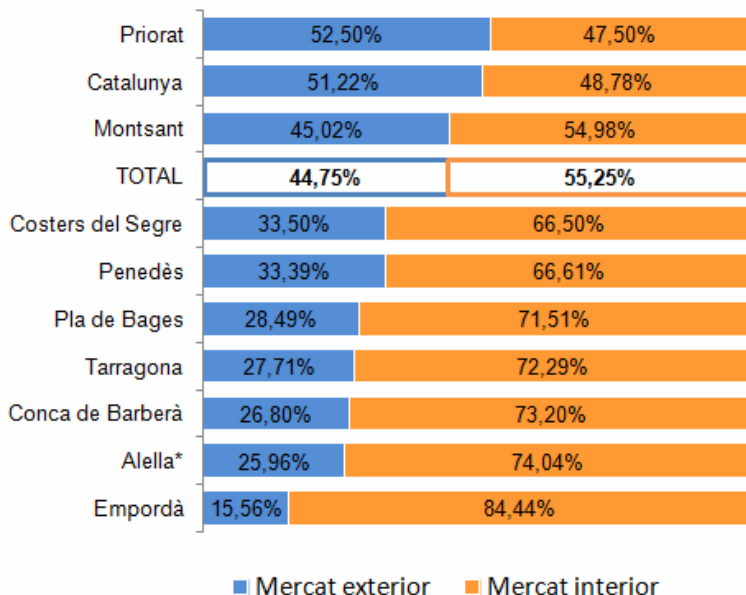
Gràfic 7

**Distribució del VOLUM total comercialitzat en AMPOLLES de cada DO, segons dades de la taula 1.**

**DO Terra Alta:** No apareix en aquest gràfic per no disposar de les dades de comercialització del mercat interior.

\* **DO Alella:** Les dades corresponen al 1r trimestre del 2013.

Font: Elaboració a partir de les dades facilitades per les DO's.



Gràfic 8

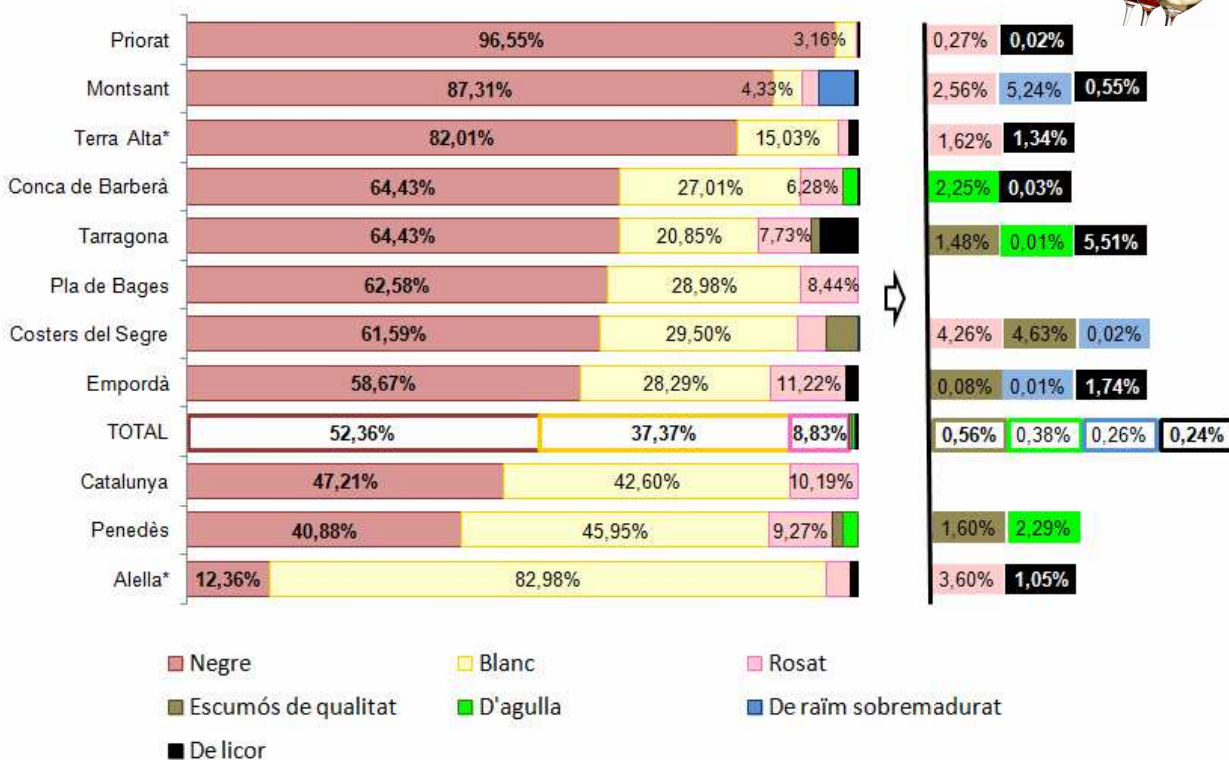
**Distribució del volum total comercialitzat en AMPOLLES de cada DO per TIPUS DE VI, segons dades de la taula 4.**

\* **DO Alella:** Les dades corresponen al 1r trimestre del 2013.

\* **DO Terra Alta:** Les dades en volum i valor corresponen al mercat exterior ja que no es disposa de dades del mercat interior.

Els percentatges que no caben dins del gràfic perquè tenen una àrea molt reduïda, es presenten a la columna de la dreta.

Font: Elaboració a partir de les dades facilitades per les DO's.





## MERCAT INTERIOR

Taula 7

**Comercialització de VI EMBOTELLAT al mercat interior.**

<sup>(1)</sup> **DO Alella:** Les dades corresponen al 1r trimestre del 2013.

<sup>(2)</sup> **DO Conca de Barberà:** Amb la finalitat de no desquadrar la suma del total d'aquesta taula, no s'ha inclòs el valor econòmic total de 148.567 € per no estar desglossat per mercat interior i exterior.

<sup>(3)</sup> **DO Empordà:** En les dades del mercat de Catalunya està inclosa la comercialització del mercat interior no desglossat per Comunitats Autònomes.

**DO Terra Alta:** No apareix en aquesta taula per no disposar de les dades del mercat interior.

(\*) No es disposa de les dades.

Ordre de la taula: Descendent per TOTAL ampolles.

Font: Elaboració a partir de les dades facilitades per les DO's.

DO	CATALUNYA		RESTA D'ESPANYA		TOTAL	
	Ampolles	Euros	Ampolles	Euros	Ampolles	Euros
Catalunya	11.202.649	16.704.255 €	17.909.875	38.856.662 €	29.112.524	55.560.916 €
Penedès	8.542.639	40.165.821 €	1.969.100	7.435.745 €	10.511.739	47.601.566 €
Empordà <sup>(3)</sup>	4.561.132	(*)	18.155	(*)	4.579.287	(*)
Costers del Segre	3.913.251	14.731.613 €	38.077	208.803 €	3.951.328	14.940.415 €
Montsant	2.592.842	(*)	100.391	(*)	2.693.233	(*)
Priorat	1.515.029	8.303.793 €	292.559	1.311.040 €	1.807.588	9.614.833 €
Tarragona	1.235.157	1.974.042 €	174.895	245.456 €	1.410.052	2.219.498 €
Conca de Barberà <sup>(2)</sup>	684.595	1.965.702 €	11.324	85.095 €	695.919	2.050.798 €
Pla de Bages	254.401	1.414.891 €	13.420	81.730 €	267.821	1.496.620 €
Alella <sup>(1)</sup>	42.759	167.184 €	13.486	51.844 €	56.245	219.028 €
<b>TOTAL</b>	<b>34.544.454</b>	<b>85.427.300 €</b>	<b>20.541.282</b>	<b>48.276.374 €</b>	<b>55.085.736</b>	<b>133.703.675 €</b>

Taula 8

**Comercialització de VI A DOLL al mercat interior.**

(\*) No es disposa de les dades.

Ordre de la taula: Descendent per TOTAL hectolitres.

Font: Elaboració a partir de les dades facilitades per les DO's.

DO	CATALUNYA		RESTA D'ESPANYA		TOTAL	
	Hectolitres	Euros	Hectolitres	Euros	Hectolitres	Euros
Tarragona	2.280,24	173.332 €	14,50	2.059 €	2.294,74	175.391 €
Costers del Segre	2.003,12	161.622 €			2.003,12	161.622 €
Empordà	1.931,67	(*)			1.931,67	(*)
<b>TOTAL</b>	<b>6.215,03</b>	<b>334.955 €</b>	<b>14,50</b>	<b>2.059 €</b>	<b>6.229,53</b>	<b>337.013 €</b>

**Volum comercialitzat al MERCAT INTERIOR per TIPUS DE VI .**<sup>(1)</sup> **DO Alella:** Les dades corresponen al 1r trimestre del 2013.**DO Terra Alta:** No apareix en aquestes taules per no disposar de les dades del mercat interior.No es presenten en la taula 9 les **DO's Empordà i Montsant** per no disposar de les dades en valor.

Ordre de la taules: Descendent per TOTAL ampolles i tipus de vi la taula 8 i pel total euros la taula 9.

Font: Elaboració a partir de les dades facilitades per les DO's.

Taula 9



DO	TIPUS DE VI							TOTAL ampolles
	Negre	Blanc	Rosat	Escumós de qualitat	D'agulla	De raïm sobremadurat	De licor	
Catalunya	10.471.947	14.429.250	4.211.327					29.112.524
Penedès	3.417.649	5.434.359	1.191.855	123.750	344.126			10.511.739
Empordà	2.501.942	1.417.627	573.336	4.402		312	81.668	4.579.287
Costers del Segre	2.201.468	1.284.038	215.946	248.579		1.297		3.951.328
Montsant	2.225.305	127.266	79.260			234.468	26.934	2.693.233
Priorat	1.728.569	71.167	7.343			105	404	1.807.588
Tarragona	843.468	353.324	147.176	17.186			48.898	1.410.052
Conca de Barberà	430.469	193.715	57.288		14.204		243	695.919
Pla de Bages	156.181	82.574	29.066					267.821
Alella <sup>(1)</sup>	5.254	47.855	2.736				400	56.245
<b>TOTAL ampolles</b>	<b>23.982.252</b>	<b>23.441.175</b>	<b>6.515.333</b>	<b>393.917</b>	<b>358.330</b>	<b>236.182</b>	<b>158.547</b>	<b>55.085.736</b>

Taula 10



DO	TIPUS DE VI							TOTAL euros
	Negre	Blanc	Rosat	Escumós de qualitat	D'agulla	De raïm sobremadurat	De licor	
Catalunya	20.666.947 €	27.776.137 €	7.117.833 €					55.560.916 €
Penedès	16.262.353 €	24.884.563 €	5.229.243 €	757.790 €	467.617 €			47.601.566 €
Costers del Segre	8.244.441 €	4.777.792 €	608.074 €	1.292.971 €		17.137 €		14.940.415 €
Priorat	9.104.761 €	481.360 €	23.319 €			916 €	4.477 €	9.614.833 €
Tarragona	1.308.400 €	627.434 €	165.570 €	44.343 €			73.751 €	2.219.498 €
Conca de Barberà	1.329.834 €	588.577 €	105.282 €		26.335 €		770 €	2.050.798 €
Pla de Bages	988.700 €	363.553 €	144.367 €					1.496.620 €
Alella <sup>(1)</sup>	23.170 €	181.709 €	8.768 €				5.382 €	219.028 €
<b>TOTAL euros</b>	<b>57.928.605 €</b>	<b>59.681.125 €</b>	<b>13.402.456 €</b>	<b>2.095.104 €</b>	<b>493.952 €</b>	<b>18.053 €</b>	<b>84.380 €</b>	<b>133.703.675 €</b>



Gràfic 9

**Percentatge que representa cada DO sobre el volum comercialitzat en AMPOLLES AL MERCAT INTERIOR (55.085.736), segons dades de la taula 7.**

*\* DO Alella: Les dades corresponen al 1r trimestre del 2013.*

*DO Terra Alta: No apareix en aquest gràfic per no disposar de les dades del mercat interior.*

*Font: Elaboració a partir de les dades facilitades per les DO's.*



Gràfic 10

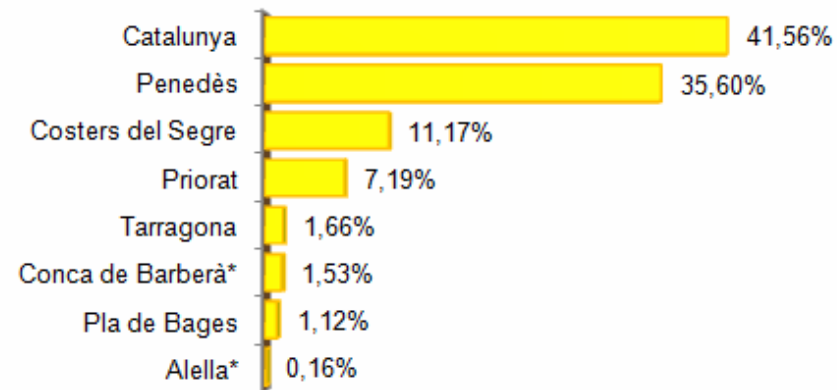
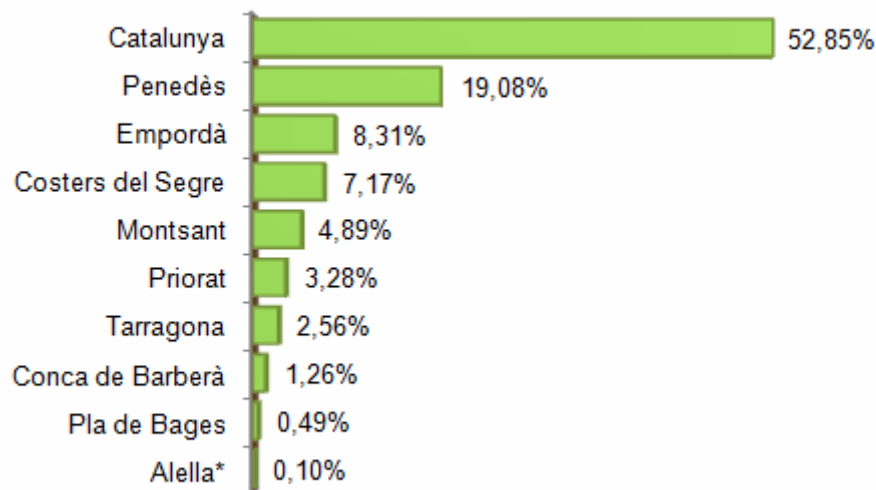
**Percentatge que representa cada DO sobre el VALOR comercialitzat al MERCAT INTERIOR (133.703.675 €), segons dades de la taula 7.**

*\* DO Alella: Les dades corresponen al 1r trimestre del 2013.*

*\* DO Conca de Barberà: No s'ha tingut en compte el valor econòmic total de 148.567 € per no saber quina part correspon al mercat interior.*

*DO Terra Alta: No apareix en aquest gràfic per no disposar de les dades del mercat interior.*

*No es representen les DO's Empordà i Montsant per no disposar de les dades en valor.*

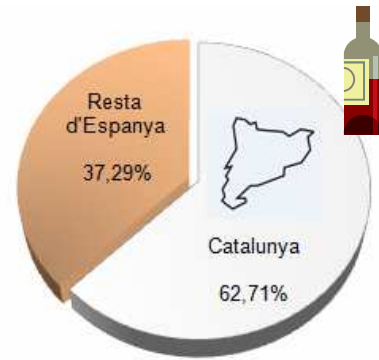
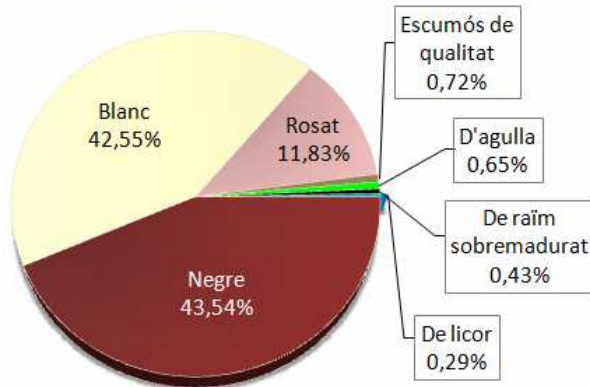




Gràfic 11

**Percentatge que representa cada destinació sobre el VOLUM comercialitzat al MERCAT INTERIOR (55.085.736 ampolles), segons dades de la taula 7.**

Font: Elaboració a partir de les dades facilitades per les DO's.



Gràfic 12

**Percentatge que representa cada tipus de vi sobre el VOLUM comercialitzat al MERCAT INTERIOR (55.085.736 ampolles), segons dades de la taula 9.**

Font: Elaboració a partir de les dades facilitades per les DO's.

Gràfic 13

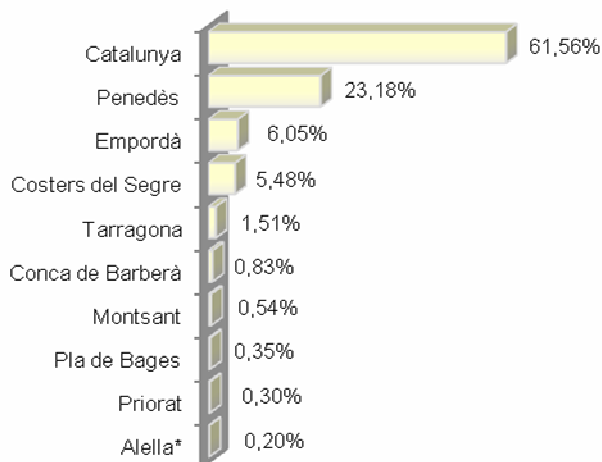
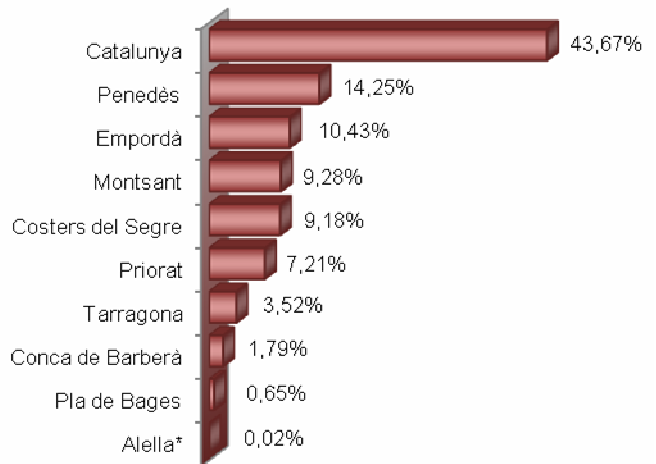
**VI NEGRE**

**Percentatge que representa cada DO sobre el VOLUM comercialitzat de 23.982.252 ampolles al MERCAT INTERIOR, segons dades de la taula 9.**

\* **DO Alella:** Les dades corresponen al 1r trimestre del 2013.

**DO Terra Alta:** No apareix en aquest gràfic per no disposar de les dades del mercat interior.

Font: Elaboració a partir de les dades facilitades per les DO's.



Gràfic 14

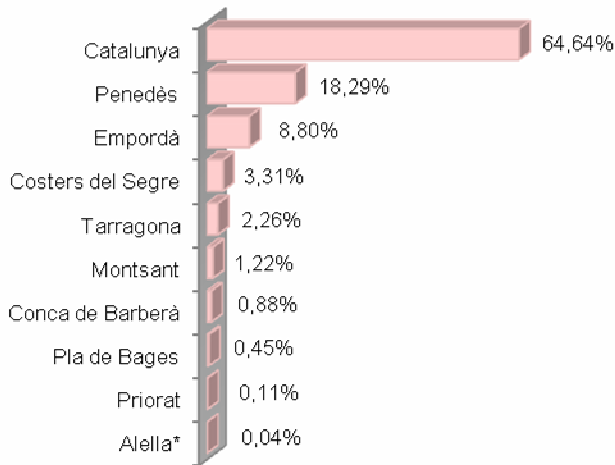
**VI BLANC**

**Percentatge que representa cada DO sobre el VOLUM comercialitzat de 23.441.175 ampolles al MERCAT INTERIOR, segons dades de la taula 9.**

\* **DO Alella:** Les dades corresponen al 1r trimestre del 2013.

**DO Terra Alta:** No apareix en aquest gràfic per no disposar de les dades del mercat interior.

Font: Elaboració a partir de les dades facilitades per les DO's.



Gràfic 15

**VI ROSAT**

Percentatge que representa cada DO sobre el VOLUM comercialitzat de 6.515.333 ampolles al MERCAT INTERIOR, segons dades de la taula 9.

\* **DO Alella:** Les dades corresponen al 1r trimestre del 2013.

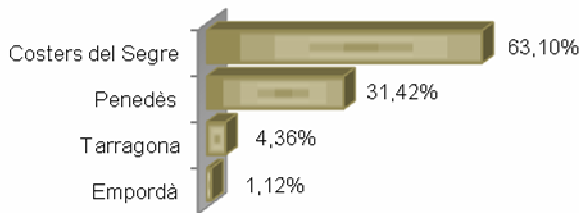
**DO Terra Alta:** No apareix en aquest gràfic per no disposar de les dades del mercat interior.

Font: Elaboració a partir de les dades facilitades per les DO's.

Gràfic 16

**VI ESCUMÓS DE QUALITAT**

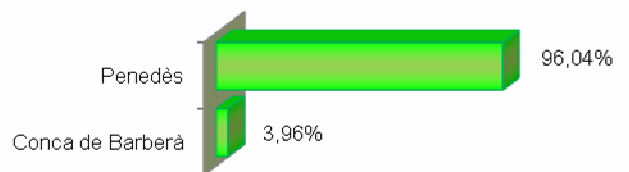
Percentatge que representa cada DO sobre el VOLUM comercialitzat de 393.917 ampolles al MERCAT INTERIOR, segons dades de la taula 9.



Gràfic 17

**VI D'AGULLA**

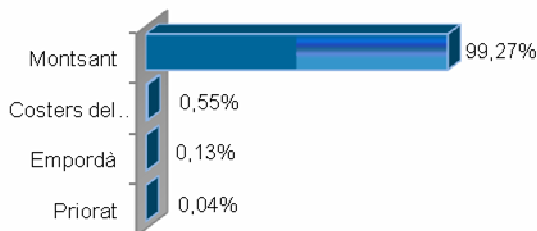
Percentatge que representa cada DO sobre el VOLUM comercialitzat de 358.330 ampolles al MERCAT INTERIOR, segons dades de la taula 9.



Gràfic 19

**VI DE RAÏM SOBREMADURAT**

Percentatge que representa cada DO sobre el VOLUM comercialitzat de 236.182 ampolles al MERCAT INTERIOR, segons dades de la taula 9.

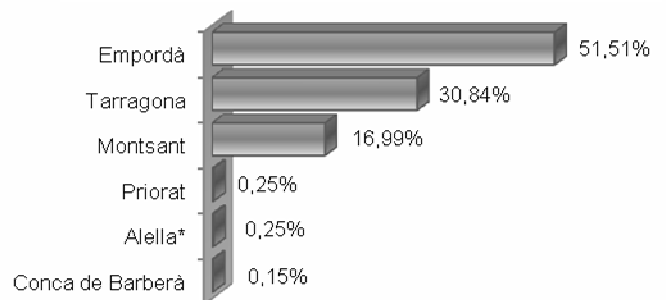


Gràfic 18

**VI DE LICOR**

Percentatge que representa cada DO sobre el VOLUM comercialitzat de 158.547 ampolles al MERCAT INTERIOR, segons dades de la taula 9.

\* **DO Alella:** Les dades corresponen al 1r trimestre del 2013.





## MERCAT EXTERIOR

Taula 11

### Comercialització de vi EMBOTELLAT al MERCAT EXTERIOR. AMPOLLES, EUROS I PREU MITJÀ PER AMPOLLA



Ordre de la taula: Descendent per TOTAL ampolles.

Font: Elaboració a partir de les dades facilitades per les DO's

<sup>(1)</sup> **DO Alella:** Les dades corresponen al 1r trimestre del 2013.

<sup>(2)</sup> **DO Conca de Barberà:** Amb la finalitat de no desquadrar la suma del total d'aquesta taula, no s'ha inclòs el valor econòmic total de 148.567 € per no estar desglossat per mercat interior i exterior i tampoc s'ha tingut en compte aquest valor per al càlcul del preu mitjà per ampolla.

<sup>(3)</sup> **DO Costers del Segre:** Dades provisionals.

(\*) Dades no facilitades per les DO.

DO	UNIÓ EUROPEA			TERCERS PAÏSOS			TOTAL		
	Ampolles	Euros	Preu mitjà ampolla	Ampolles	Euros	Preu mitjà ampolla	Ampolles	Euros	Preu mitjà ampolla
Catalunya	21.434.123	44.809.865 €	2,25 €	9.139.606	19.020.625 €	2,35 €	30.573.729	63.830.490 €	2,28 €
Penedès	2.764.985	14.711.061 €	5,32 €	2.505.163	12.397.227 €	4,95 €	5.270.148	27.108.289 €	5,14 €
Montsant	673.830	(*)		1.531.065	(*)		2.204.895	(*)	
Priorat	894.406	6.238.224 €	6,97 €	1.103.759	8.701.085 €	7,88 €	1.998.165	14.939.308 €	7,48 €
Costers del Segre <sup>(3)</sup>	1.368.396	3.281.158 €	2,40 €	622.518	1.901.919 €	3,06 €	1.990.914	5.183.077 €	2,60 €
Empordà	388.074	(*)		455.796	(*)		843.870	(*)	
Terra Alta	550.333	962.730 €	1,75 €	263.421	750.734 €	2,85 €	813.754	1.713.463 €	2,11 €
Tarragona	332.102	467.871 €	1,42 €	208.370	342.767 €	1,62 €	540.472	810.638 €	1,49 €
Conca de Barberà <sup>(2)</sup>	170.925	551.954 €	3,24 €	83.839	338.629 €	4,13 €	254.764	890.583 €	3,68 €
Pla de Bages	49.913	213.119 €	4,27 €	56.770	259.233 €	4,57 €	106.683	472.352 €	4,43 €
Alella <sup>(1)</sup>	14.923	46.025 €	3,06 €	4.793	24.107 €	5,02 €	19.716	70.132 €	3,56 €
<b>TOTAL</b>	<b>28.642.010</b>	<b>71.282.007 €</b>	<b>2,59 €</b>	<b>15.975.100</b>	<b>43.736.325 €</b>	<b>3,14</b>	<b>44.617.110</b>	<b>115.018.332 €</b>	<b>2,77 €</b>





Taula 12

**VOLUM comercialitzat a la UNIÓ EUROPEA en AMPOLLES, per DO i PAÍS.**<sup>(1)</sup> **DO Alella:** Les dades corresponen al 1r trimestre del 2013.<sup>(2)</sup> **DO Costers del Segre:** Dades provisionals.

Ordre de la taula: Descendent per TOTAL ampolles.

Font: Elaboració a partir de les dades facilitades per les DO's



PAÍS	Alella <sup>(1)</sup>	Catalunya	Conca de Barberà	Costers del Segre <sup>(2)</sup>	Empordà	Montsant	Penedès	Pla de Bages	Priorat	Tarragona	Terra Alta	TOTAL ampolles
Alemanya	10.334	4.476.812	16.614	196.252	128.595	384.303	1.003.125	14.873	227.201	77.817	162.855	6.698.781
Regne Unit	2.320	4.882.825	81.021	117.727	19.931	48.541	182.047	929	145.697	15.758	41.782	5.538.578
Països Baixos		3.305.083	11.165	210.225	27.372	53.910	223.425	9.311	57.422	39.469	243.750	4.181.132
Suècia	401	1.550.589	442	166.559	40.309	21.316	251.106	559	135.574	156	2.916	2.169.927
Dinamarca		1.198.356	18.293	159.070	24.859	54.952	94.385	1.441	99.771	35.534	15.231	1.701.892
Bèlgica	667	941.804	3.051	59.853	28.671	41.559	229.251	3.589	110.299	29.229	46.260	1.494.233
Finlàndia		771.367	114	363.150	20.624	3.054	234.058	4.155	21.586		5.460	1.423.568
Irlanda	667	1.175.252	60	3.924	7.574	600	19.430		8.822	4.827	2.220	1.223.376
Lituània		897.400	35.281	12	1.462	5.259	165.679	1.260	4.254	4.537	5.810	1.120.954
França	534	523.255	1.843	3.163	49.982	17.480	29.713	9.902	31.245	55.892	5.934	728.943
Letònia		566.056	450	11.392		1.920	73.198		3.542	5.800	8.125	670.483
Estònia		501.807	210	46.853	15.247	134	34.362	374	5.641	859	132	605.619
Polònia		184.469	658	3.198	15.333	25.223	75.220	2.400	9.131	42.127	874	358.633
Àustria		49.162	636	25.657	706	11.437	11.998		21.593		5.100	126.289
Eslovènia		12.000			1.166	134	95.934		160			109.394
Itàlia		85.334	12		1.080		7.027	480	3.271	7.334	750	105.288
República Txeca		73.805		965	5.007	292	15.044	484	2.241	3.736	2.762	104.336
Portugal		75.999		50	156	12	965	156	570			77.908
Grècia		53.160					654		368			54.182
Bulgària		30.331					176					30.507
Luxemburg		1.597	523			3.362	12.277		4.938	2.147	372	25.216
Eslovàquia		14.080	336	343			1.492			6.880		23.131
Malta		19.710					1.097		30			20.837
Hongria		18.453		3		134	1.746		470			20.806
Xipre		14.445	192				876		580			16.093
Romania		10.972	24			208	700					11.904
<b>TOTAL ampolles</b>	<b>14.923</b>	<b>21.434.123</b>	<b>170.925</b>	<b>1.368.396</b>	<b>388.074</b>	<b>673.830</b>	<b>2.764.985</b>	<b>49.913</b>	<b>894.406</b>	<b>332.102</b>	<b>550.333</b>	<b>28.642.010</b>



Taula 13

**VALOR comercialitzat del vi EMBOTELLAT a la UNIÓ EUROPEA, en euros.**<sup>(1)</sup> **DO Alella:** Les dades corresponen al 1r trimestre del 2013.<sup>(2)</sup> **DO Conca de Barberà:** Amb la finalitat de no desquadrar la suma del total d'aquesta taula, no s'ha inclòs el valor econòmic total de 148.567 € per no estar desglossat per mercat interior i exterior.<sup>(3)</sup> **DO Costers del Segre:** Dades provisionals.En aquesta taula no consten les **DO's Empordà i Montsant** per no disposar de les dades en valor.

Ordre de la taula: Descendent per TOTAL euros.

Font: Elaboració a partir de les dades facilitades per les DO's



PAÍS	Alella <sup>(1)</sup>	Catalunya	Conca de Barberà <sup>(2)</sup>	Costers del Segre <sup>(3)</sup>	Penedès	Pla de Bages	Priorat	Tarragona	Terra Alta	TOTAL
Alemanya	29.689 €	7.112.576 €	52.937 €	546.848 €	5.840.128 €	69.148 €	1.661.303 €	92.419 €	278.816 €	15.683.864 €
Regne Unit	8.525 €	11.497.235 €	288.884 €	303.975 €	867.895 €	5.173 €	864.548 €	8.259 €	70.805 €	13.915.301 €
Països Baixos	174 €	6.007.131 €	42.850 €	748.659 €	921.680 €	28.173 €	313.242 €	83.851 €	381.795 €	8.527.555 €
Suècia	2.509 €	3.719.160 €	6.017 €	207.681 €	1.516.155 €	2.246 €	811.413 €	318 €	9.997 €	6.275.496 €
Dinamarca		2.904.692 €	57.385 €	383.460 €	480.633 €	7.697 €	621.693 €	56.231 €	44.590 €	4.556.380 €
Bèlgica	1.740 €	1.969.194 €	14.975 €	197.750 €	1.261.041 €	16.086 €	866.175 €	52.082 €	111.680 €	4.490.722 €
Finlàndia		1.855.485 €	2.528 €	699.516 €	1.179.406 €	17.498 €	139.296 €		11.782 €	3.905.512 €
Irlanda	1.756 €	2.780.962 €	508 €	16.265 €	95.298 €		64.135 €	5.285 €	3.921 €	2.968.131 €
Lituània		2.049.001 €	58.895 €	797 €	614.898 €	5.527 €	35.955 €	6.393 €	2.764 €	2.774.229 €
França	1.632 €	1.139.629 €	8.973 €	13.174 €	265.322 €	41.162 €	377.165 €	59.413 €	14.304 €	1.920.773 €
Letònia		1.341.329 €	3.509 €	34.811 €	362.855 €		37.213 €	12.822 €	10.360 €	1.802.899 €
Estònia		1.211.569 €	997 €	98.446 €	144.009 €	2.649 €	58.580 €	330 €	220 €	1.516.801 €
Polònia		358.374 €	2.676 €	12.661 €	256.074 €	13.184 €	57.562 €	56.419 €	3.465 €	760.415 €
Eslovènia					487.928 €		2.119 €			490.047 €
Àustria		119.576 €	5.803 €	11.142 €	55.142 €		204.311 €		10.718 €	406.691 €
Itàlia		191.139 €			41.008 €	1.700 €	36.629 €	8.063 €	1.280 €	279.819 €
República Txeca		84.337 €		4.170 €	125.669 €	2.209 €	26.450 €	5.609 €	4.146 €	252.590 €
Luxemburg		4.787 €	2.094 €		155.551 €		45.937 €	5.411 €	2.087 €	215.867 €
Portugal		117.014 €		131 €	7.991 €	665 €	4.708 €	3.821 €		134.331 €
Grècia		126.099 €			3.196 €		3.891 €			133.186 €
Bulgària		72.972 €			812 €					73.784 €
Eslovàquia		36.264 €	960 €	1.667 €	7.905 €			11.145 €		57.941 €
Malta		49.067 €			4.556 €		214 €			53.837 €
Xipre		28.276 €	1.584 €		4.331 €		2.472 €			36.663 €
Romania		25.543 €	379 €		3.254 €					29.176 €
Hongria		8.456 €		6 €	8.321 €		3.213 €			19.996 €
<b>TOTAL euros</b>	<b>46.025 €</b>	<b>44.809.865 €</b>	<b>551.954 €</b>	<b>3.281.158 €</b>	<b>14.711.061 €</b>	<b>213.119 €</b>	<b>6.238.224 €</b>	<b>467.871 €</b>	<b>962.730 €</b>	<b>71.282.007 €</b>



Taula 14

**VOLUM comercialitzat als TERCERS PAÏSOS, en AMPOLLES.**<sup>(1)</sup> **DO Alella:** Les dades corresponen al 1r trimestre del 2013.<sup>(2)</sup> **DO Costers del Segre:** Dades provisionals.

Ordre de la taula: Descendent per TOTAL ampolles dins de cada continent.

Font: Elaboració a partir de les dades facilitades per les DO's



CONTINENT	PAÍS	Alella <sup>(1)</sup>	Catalunya	Conca de Barberà	Costers del Segre <sup>(2)</sup>	Empordà	Montsant	Penedès	Pla de Bages	Priorat	Tarragona	Terra Alta	TOTAL ampolles
Àfrica	Nigèria		48.654	19.108	3			10.350		600			78.715
	Tunis			12				42.762					42.774
	Maurici		10.824	120				2.460					13.404
	Marroc		12.115					780					12.895
	Tanzània		9.697					201					9.898
	Egipte		5.260					3.300					8.560
	Gàmbia					6.400							6.400
	Kenya		5.700					660					6.360
	Ghana		3.000			1.260		912					5.172
	Seychelles		3.852					1.176					5.028
	Guinea Equatorial		4.652					27					4.679
	Camerun		3.543					158					3.701
	Togo		2.990					94					3.084
	Cap Verd		2.352										2.352
	Uganda		1.848										1.848
	Senegal		1.089						2				1.091
	Sud-Àfrica		876			7			14		3		900
	Gabon		660										660
	Madagascar		609										609
	Angola								480				480
	Moçambic								228				228
Líbia								216				216	
Costa de Marfil			131					1				132	
Algèria								60				60	
Lesotho								16				16	
Etiòpia			3									3	
<b>TOTAL Àfrica</b>			<b>117.855</b>	<b>19.240</b>	<b>7.670</b>			<b>63.897</b>		<b>603</b>			<b>209.265</b>
Amèrica	EUA	2.878	1.507.165	20.375	52.067	176.302	988.697	309.064	13.822	468.633	10.967	101.198	3.651.168
	Canadà		907.393	27.260	208.133	41.561	91.803	419.834		91.342		11.100	1.798.426



CONTINENT	PAÍS	Alella <sup>(1)</sup>	Catalunya	Conca de Barberà	Costers del Segre <sup>(2)</sup>	Empordà	Montsant	Penedès	Pla de Bages	Priorat	Tarragona	Terra Alta	TOTAL ampolles	
Amèrica	Mèxic		824.742	420	2.681		9.539	98.354	8.044	43.503	914	6.108	994.305	
	Cuba		345.974	294	7			171.292		480			518.047	
	Brasil		59.330			7.098	3.934	48.846	139.895	4.680	22.823	450	2.820	289.876
	República Dominicana		135.838	240				3.067	18.873		2.278			160.296
	Xile		84.012						396		873			85.281
	Perú		24.494	504			15.904	7.600	7.356			670	18	56.546
	Colòmbia		27.558				2.467	1.368	18.290		3	616	4.944	55.246
	El Salvador		45.456						1.395		91			46.942
	Costa Rica		35.361	90		1.250	904		7.959		1.077			46.641
	Guatemala		32.891						4.615		1.473			38.979
	Bahames		33.420				2.095		240					35.755
	Panamà		21.282	18					3.468		1.020			25.788
	Hondures		19.572						3.283					22.855
	Barbados		18.811						120		120			19.051
	Jamaica		11.208	150					240		331			11.929
	Illes Verges (USA)		8.832						757		462			10.051
	Veneçuela		8.419								870			9.289
	Illes Caimà (UK)		6.829					672	226					7.727
	Antilles Holandeses		5.940						300					6.240
	Belize		6.048											6.048
	Uruguai		2.100	60		540	1.200	134	931		856			5.821
	Puerto Rico						727	672			4.171			5.570
	Paraguai		2.544						1.802					4.346
	Nicaragua		3.696						492					4.188
	Saint Lucia		2.700						300					3.000
	Bolívia		1.800						331		60			2.191
	Illes Bermudes (UK)		360						1.176					1.536
	Saint Vincent i les Grenadines		960											960
	Antigua i Barbuda		720						151					871
	Illes Malvines (UK)		408											408
	Illes Turqueses (UK)		96						312					408
Equador		348											348	
Guadalupe (Fr)		302											302	
Argentina								240					240	
Indies Occidentals								240					240	
Martinica (FR)								120					120	
Curaçao								18					18	



CONTINENT	PAÍS	Alella <sup>(1)</sup>	Catalunya	Conca de Barberà	Costers del Segre <sup>(2)</sup>	Empordà	Montsant	Penedès	Pla de Bages	Priorat	Tarragona	Terra Alta	TOTAL ampolles	
<b>TOTAL Amèrica</b>		<b>2.878</b>	<b>4.186.609</b>	<b>49.411</b>	<b>271.776</b>	<b>245.094</b>	<b>1.152.398</b>	<b>1.212.070</b>	<b>26.546</b>	<b>640.466</b>	<b>13.617</b>	<b>126.188</b>	<b>7.927.053</b>	
Àsia	Xina		738.179	720	18.071	3.986	21.529	311.495	11.916	42.248	137.467	27.644	1.313.255	
	Japó	268	473.832	2.841	38.813	40.316	198.483	191.915	120	32.431	45.946	72.235	1.097.200	
	Hong-Kong (Xina)		134.978	383	5.615	2.125	10.487	46.565		12.633			212.786	
	Corea del Sud		107.790	6	2.912	9.775		25.166		2.730			148.379	
	Emirats Àrabs Units		77.425	1.167	804	8.522		29.815		2.390			120.123	
	Taiwan		80.671		50	1.356	11.850	8.956		9.560	2.640	1.740	116.823	
	Singapur	267	57.711	188	2.354	1.142	7.320	18.069	1.622	6.165		1.326	96.164	
	Índia		60.877	360				6.960		10			68.207	
	Filipines		36.205			302	1.132	9.054	670	1.323			48.686	
	Kazakhstan		39.252	180				1.320		60			40.812	
	Malàisia		23.820			8	1.044	4.278		1.716		62	30.928	
	Qatar		15.379					3.653		120			19.152	
	Israel		8.730			400	546	4.060	1.771		1.140		16.647	
	Bahreïn		8.100	210					3.025	720	122		12.177	
	Tailàndia		8.130			91	1.080	2.270					11.571	
	Jordània		840			8.460		180					9.480	
	Indonèsia		60					9.200					9.260	
	Cambotja		4.860					1.022		2.966			8.848	
	Corea del Nord		1.800					120		4.640		108	6.668	
	Vietnam		3.420			1.512		1.065		24			6.021	
	Abu Dhabi(UAE)					4.320								4.320
	Liban		3.240					600		84			3.924	
	Bangladesh		2.940					840					3.780	
	Macau (Xina)							3.102					3.102	
	Sri Lanka		1.563					1.140					2.703	
	Oman						2.402						2.402	
	Dubai (UAE)		96				931		120				1.147	
	Laos		840										840	
Aràbia Saudí							630					630		
Azerbaijan							168					168		
Illes Maldives									24			24		
<b>TOTAL Àsia</b>		<b>535</b>	<b>1.890.738</b>	<b>6.055</b>	<b>83.712</b>	<b>71.101</b>	<b>256.985</b>	<b>682.499</b>	<b>15.048</b>	<b>120.386</b>	<b>186.053</b>	<b>103.115</b>	<b>3.416.227</b>	
DFE	Dep. Francs. Espanya				528			132.328					132.856	
<b>TOTAL DFE</b>					<b>528</b>			<b>132.328</b>					<b>132.856</b>	
Europa NO UE	Suïssa	1.200	1.155.834	6.546	125.113	79.163	75.453	145.993	9.365	275.801	6.811	23.172	1.904.451	
	Noruega		1.159.515	594	61.545	38.088	15.686	137.612	1.056	16.362		780	1.431.238	



CONTINENT	PAÍS	Alella <sup>(1)</sup>	Catalunya	Conca de Barberà	Costers del Segre <sup>(2)</sup>	Empordà	Montsant	Penedès	Pla de Bages	Priorat	Tarragona	Terra Alta	TOTAL ampolles
Europa NO UE	Andorra	48	193.373	919	63.913	7.152	20.973	38.455	2.535	6.154	1.889	9.175	344.586
	Rússia		67.532		30	6.266	3.907	22.430	2.100	21.778			124.043
	Ucraïna		93.218	102		1.879	1.172	8.411		2.810			107.592
	Islàndia		87.802		768	1.975		6.523	120	424			97.612
	Bielorússia		55.502					22.382					77.884
	Turquia		28.680			1.201		1.260		300			31.441
	Albània		2.284					13.950		1.200			17.434
	Gibraltar (UK)		12.447					1.260		1.536			15.243
	Sèrbia		4.320			1.680		691		384			7.075
	Croàcia		1.686	12			1.855	906		72			4.531
	Iugoslàvia		3.408										3.408
	Armènia		2.280	600				306					3.186
	Kazakhstan							2.694					2.694
	Bòsnia-Herzegovina		420					851					1.271
	Liechtenstein						270						270
Mònaco							144					144	
<b>TOTAL Europa NO UE</b>		<b>1.248</b>	<b>2.868.301</b>	<b>8.773</b>	<b>253.049</b>	<b>137.849</b>	<b>117.335</b>	<b>403.724</b>	<b>15.176</b>	<b>326.821</b>	<b>8.700</b>	<b>33.127</b>	<b>4.174.103</b>
Oceania	Austràlia		68.819	360	5.649	1.212	3.804	5.436		14.609		991	100.880
	Nova Zelanda	132	6.384		134	540	543	2.412		874			11.019
	Nova Caledònia (Fr)							2.786					2.786
	Polinèsia francesa		900										900
	Kiribati								11				11
<b>TOTAL Oceania</b>		<b>132</b>	<b>76.103</b>	<b>360</b>	<b>5.783</b>	<b>1.752</b>	<b>4.347</b>	<b>10.645</b>		<b>15.483</b>		<b>991</b>	<b>115.596</b>
<b>Total general</b>		<b>4.793</b>	<b>9.139.606</b>	<b>83.839</b>	<b>622.518</b>	<b>455.796</b>	<b>1.531.065</b>	<b>2.505.163</b>	<b>56.770</b>	<b>1.103.759</b>	<b>208.370</b>	<b>263.421</b>	<b>15.975.100</b>



Taula 15

**VALOR comercialitzat de vi EMBOTELLAT als TERCERS PAÏSOS.**<sup>(1)</sup> **DO Alella:** Les dades corresponen al 1r trimestre del 2013.<sup>(2)</sup> **DO Costers del Segre:** Dades provisionals.En aquesta taula no consten **les DO's Empordà i Montsant** per no disposar de les dades en valor.

Ordre de la taula: Descendent per TOTAL euros dins de cada continent.

Font: Elaboració a partir de les dades facilitades per les DO's



CONTINENT	PAÍS	Alella <sup>(1)</sup>	Catalunya	Conca de Barberà	Costers del Segre <sup>(2)</sup>	Penedès	Pla de Bages	Priorat	Tarragona	Terra Alta	TOTAL	
Àfrica	Tunis			86 €		228.508 €					228.594 €	
	Nigèria		64.639 €	14.092 €	5 €	48.037 €		6.351 €			133.124 €	
	Maurici		26.732 €	541 €		12.046 €					39.319 €	
	Marroc		27.154 €			3.867 €					31.021 €	
	Egipte		13.683 €			15.308 €					28.991 €	
	Gàmbia				25.344 €							25.344 €
	Kenya		14.247 €			3.084 €						17.331 €
	Tanzània		14.745 €			930 €						15.675 €
	Ghana		6.910 €			3.393 €	4.785 €					15.088 €
	Seychelles		10.093 €				4.670 €					14.763 €
	Guinea Equatorial		8.811 €				117 €					8.928 €
	Camerun		5.909 €				719 €					6.628 €
	Cap Verd		3.998 €									3.998 €
	Uganda		3.107 €									3.107 €
	Angola						2.882 €					2.882 €
	Sud-Àfrica			2.177 €		16 €	58 €		14 €			2.265 €
	Gabon			1.666 €								1.666 €
	Senegal			1.562 €			7 €					1.569 €
	Madagascar			1.534 €								1.534 €
	Togo			665 €			507 €					1.172 €
	Líbia						1.169 €					1.169 €
Moçambic						1.039 €					1.039 €	
Algèria						341 €					341 €	
Costa de Marfil			119 €			5 €					124 €	
Lesotho						76 €					76 €	
<b>TOTAL Àfrica</b>			<b>207.751 €</b>	<b>14.718 €</b>	<b>28.758 €</b>	<b>328.154 €</b>		<b>6.365 €</b>			<b>585.746 €</b>	
Amèrica	EUA	11.460 €	2.437.920 €	102.644 €	217.268 €	1.485.832 €	52.828 €	3.299.945 €	15.123 €	247.570 €	7.870.589 €	



CONTINENT	PAÍS	Alella <sup>(1)</sup>	Catalunya	Conca de Barberà	Costers del Segre <sup>(2)</sup>	Penedès	Pla de Bages	Priorat	Tarragona	Terra Alta	TOTAL
Amèrica	Canadà		2.222.574 €	116.993 €	579.581 €	1.868.391 €		655.063 €		32.341 €	5.474.943 €
	Mèxic		1.769.603 €		13.461 €	383.306 €	33.440 €	305.561 €	1.170 €	42.556 €	2.549.096 €
	Brasil		140.312 €		20.439 €	793.588 €	17.173 €	219.504 €	580 €	9.866 €	1.201.461 €
	Cuba		159.053 €		16 €	805.773 €		4.874 €			969.716 €
	República Dominicana		227.655 €		797 €	80.098 €		12.687 €			321.237 €
	Xile		204.376 €			1.943 €		9.503 €			215.822 €
	Colòmbia		64.813 €			84.469 €		3 €	1.362 €	7.879 €	158.525 €
	Perú		59.702 €		849 €	50.731 €			1.055 €	324 €	112.661 €
	Costa Rica		46.676 €			6.293 €	35.082 €		14.105 €		102.157 €
	Guatemala		63.219 €				24.903 €		10.124 €		98.246 €
	El Salvador		62.664 €				7.431 €		881 €		70.976 €
	Panamà		52.512 €				10.994 €		6.435 €		69.941 €
	Bahames		67.179 €				1.125 €				68.304 €
	Hondures		35.842 €				16.248 €				52.091 €
	Dominica		38.463 €								38.463 €
	Illes Verges (USA)		19.645 €				4.067 €		4.623 €		28.335 €
	Barbados		24.550 €				1.408 €		1.165 €		27.123 €
	Jamaica		19.780 €		2.515 €		1.087 €		3.271 €		26.653 €
	Veneçuela		15.685 €						9.194 €		24.879 €
	Puerto Rico								23.747 €		23.747 €
	Antilles Holandeses			15.261 €			1.406 €				16.667 €
	Uruguai			3.902 €	1.551 €	1.305 €	5.035 €		3.923 €		15.715 €
	Paraguai			5.838 €			8.542 €				14.380 €
	Nicaragua			9.700 €			2.306 €				12.006 €
	Illes Caimà (UK)			9.187 €			1.172 €				10.359 €
	Saint Lucia			6.746 €			1.406 €				8.152 €
	Belize			7.222 €							7.222 €
	Bolívia			4.554 €			1.985 €		598 €		7.137 €
	Illes Bermudes (UK)			913 €			6.097 €				7.010 €
	Saint Vincent i les Grenadines			2.237 €							2.237 €
	Illes Turqueses (UK)			244 €			1.645 €				1.889 €
	Antigua i Barbuda			1.718 €							1.718 €
Indies Occidentals						1.190 €				1.190 €	
Argentina						1.087 €				1.087 €	
Illes Malvines (UK)			1.037 €							1.037 €	
Equador			630 €							630 €	
Martinica (FR)						538 €				538 €	





CONTINENT	PAÍS	Alella <sup>(1)</sup>	Catalunya	Conca de Barberà	Costers del Segre <sup>(2)</sup>	Penedès	Pla de Bages	Priorat	Tarragona	Terra Alta	TOTAL	
Amèrica	Guadalupe (Fr)		486 €								486 €	
	Curaçao					84 €					84 €	
	Surinam								9 €		9 €	
<b>TOTAL Amèrica</b>		<b>11.460 €</b>	<b>7.801.896 €</b>	<b>225.348 €</b>	<b>838.363 €</b>	<b>5.688.973 €</b>	<b>103.441 €</b>	<b>4.585.205 €</b>	<b>19.299 €</b>	<b>340.536 €</b>	<b>19.614.521 €</b>	
Àsia	Xina		930.095 €	9.898 €	70.449 €	1.538.840 €	63.687 €	369.706 €	197.688 €	89.816 €	3.270.178 €	
	Japó	4.139 €	1.105.716 €	11.622 €	201.145 €	910.236 €	1.979 €	307.348 €	100.660 €	164.645 €	2.807.490 €	
	Hong-Kong (Xina)		163.962 €	4.567 €	60.368 €	222.743 €		153.973 €			605.614 €	
	Corea del Sud		213.897 €		15.331 €	132.432 €		16.359 €			378.019 €	
	Emirats Àrabs Units		154.180 €	7.223 €	2.009 €	152.904 €		27.280 €			343.596 €	
	Singapur	3.105 €	154.373 €	2.570 €	18.475 €	66.563 €	7.503 €	52.572 €		8.069 €	313.230 €	
	Taiwan		154.470 €		225 €	48.204 €		98.898 €	5.050 €	4.550 €	311.397 €	
	Índia		139.172 €	3.525 €		36.809 €		43 €			179.549 €	
	Filipines		56.569 €			1.626 €	36.897 €	2.583 €	11.070 €			108.745 €
	Kazakhstan		94.371 €				6.098 €		590 €			101.059 €
	Malàisia		51.350 €			46 €	17.920 €		18.346 €		1.550 €	89.212 €
	Qatar		37.184 €				18.716 €		894 €			56.794 €
	Indonèsia		155 €				55.237 €					55.392 €
	Bahreïn		18.938 €	5.492 €			14.823 €	4.046 €	904 €			44.203 €
	Israel		21.373 €				6.348 €		6.840 €			34.561 €
	Cambotja		12.441 €				4.935 €		16.374 €			33.749 €
	Corea del Nord		4.068 €				632 €		28.343 €		650 €	33.693 €
	Tailàndia		18.617 €			205 €	11.604 €					30.425 €
	Vietnam		8.301 €			4.091 €	5.221 €		144 €			17.757 €
	Macau (Xina)						15.278 €					15.278 €
	Bangladesh		7.432 €				5.127 €					12.559 €
	Liban		8.065 €				2.803 €		753 €			11.621 €
	Sri Lanka		3.862 €				5.496 €					9.358 €
	Jordània		2.114 €				758 €					2.872 €
	Aràbia Saudí						2.726 €					2.726 €
	Laos		2.126 €									2.126 €
	Dubai (UAE)		710 €				1.296 €					2.006 €
Azerbaijan						808 €					808 €	
Illes Maldives								144 €			144 €	
<b>TOTAL Àsia</b>		<b>7.244 €</b>	<b>3.363.540 €</b>	<b>44.896 €</b>	<b>373.970 €</b>	<b>3.321.454 €</b>	<b>79.799 €</b>	<b>1.110.581 €</b>	<b>303.398 €</b>	<b>269.279 €</b>	<b>8.874.162 €</b>	
DFE	Dep. Francs. Espanya				1.384 €	647.447 €					648.830 €	
<b>TOTAL DFE</b>					<b>1.384 €</b>	<b>647.447 €</b>					<b>648.830 €</b>	
Europa NO UE	Suïssa	4.780 €	2.599.812 €	38.896 €	436.335 €	836.827 €	42.980 €	2.466.405 €	18.607 €	117.269 €	6.561.911 €	



CONTINENT	PAÍS	Alella <sup>(1)</sup>	Catalunya	Conca de Barberà	Costers del Segre <sup>(2)</sup>	Penedès	Pla de Bages	Priorat	Tarragona	Terra Alta	TOTAL
Europa NO UE	Noruega		3.904.590 €	3.900 €	167.101 €	911.893 €	5.492 €	103.338 €		1.890 €	5.098.204 €
	Andorra	263 €	371.757 €	4.787 €	19.478 €	215.081 €	15.815 €	33.267 €	1.463 €	14.594 €	676.505 €
	Rússia		103.127 €		162 €	94.198 €	11.274 €	177.301 €			386.062 €
	Ucraïna		174.135 €	729 €		47.003 €		21.200 €			243.066 €
	Islàndia		199.943 €		2.070 €	25.658 €	432 €	10.163 €			238.266 €
	Albània		6.008 €			84.152 €		25.800 €			115.960 €
	Bielorússia					105.172 €					105.172 €
	Turquia		71.398 €			5.812 €		3.030 €			80.240 €
	Gibraltar (UK)		31.124 €			6.388 €		4.436 €			41.948 €
	Sèrbia		9.381 €			5.645 €	4.180 €		2.304 €		21.510 €
	Kazakhstan					13.820 €					13.820 €
	Armènia		5.948 €	3.000 €		1.434 €					10.382 €
	Croàcia		3.560 €	354 €		4.687 €			778 €		9.379 €
	Iugoslàvia		8.467 €								8.467 €
Bòsnia-Herzegovina		1.013 €				4.204 €				5.217 €	
<b>TOTAL Europa NO UE</b>		<b>5.043 €</b>	<b>7.490.262 €</b>	<b>51.666 €</b>	<b>630.791 €</b>	<b>2.360.508 €</b>	<b>75.993 €</b>	<b>2.848.022 €</b>	<b>20.070 €</b>	<b>133.753 €</b>	<b>13.616.108 €</b>
Oceania	Austràlia		138.606 €	2.000 €	28.126 €	27.959 €		142.429 €		7.165 €	346.285 €
	Nova Zelanda	360 €	16.186 €		528 €	11.591 €		8.482 €			37.147 €
	Nova Caledònia (Fr)					11.094 €					11.094 €
	Polinèsia francesa		2.383 €								2.383 €
	Kiribati					48 €					48 €
<b>TOTAL Oceania</b>		<b>360 €</b>	<b>157.175 €</b>	<b>2.000 €</b>	<b>28.654 €</b>	<b>50.692 €</b>		<b>150.911 €</b>		<b>7.165 €</b>	<b>396.957 €</b>
<b>TOTAL euros</b>		<b>24.107 €</b>	<b>19.020.625 €</b>	<b>338.629 €</b>	<b>1.901.919 €</b>	<b>12.397.227 €</b>	<b>259.233 €</b>	<b>8.701.085 €</b>	<b>342.767 €</b>	<b>750.734 €</b>	<b>43.736.325 €</b>



Taula 16

**VOLUM comercialitzat en AMPOLLES al mercat exterior, per TIPUS DE VI i DO.**<sup>(1)</sup> **DO Alella:** Les dades corresponen al 1r trimestre del 2013.<sup>(2)</sup> **DO Costers del Segre:** Dades provisionals.

Ordre de les taules: Descendent per TOTAL i per tipus de vi.

Font: Elaboració a partir de les dades facilitades per les DO's.

MERCAT	TIPUS DE VI								TOTAL
	DO	Negre	Blanc	Rosat	Escumós de qualitat	De licor	D'agulla	De raïm sobremadurat	
UE	Catalunya	11.203.904	8.745.226	1.484.993					21.434.123
	Penedès	1.390.549	1.083.826	201.254	83.253		6.103		2.764.985
	Costers del Segre <sup>(2)</sup>	963.170	348.343	35.781	21.051			51	1.368.396
	Priorat	870.479	21.900	1.980		39		8	894.406
	Montsant	609.936	19.581	35.799				8.514	673.830
	Terra Alta	457.284	76.024	7.257		9.768			550.333
	Empordà	292.893	61.722	21.744	91	11.496		128	388.074
	Tarragona	241.624	21.905	2.522	11.575	54.342	134		332.102
	Conca de Barberà	119.107	43.373	2.437			6.008		170.925
	Pla de Bages	36.751	11.829	1.333					49.913
	Alella <sup>(1)</sup>	4.001	10.922						14.923
<b>TOTAL UE</b>		<b>16.189.698</b>	<b>10.444.651</b>	<b>1.795.100</b>	<b>115.970</b>	<b>75.645</b>	<b>12.245</b>	<b>8.701</b>	<b>28.642.010</b>
Tercers països	Catalunya	6.500.676	2.251.680	387.250					9.139.606
	Penedès	1.643.882	734.238	70.115	46.154		10.774		2.505.163
	Montsant	1.441.544	65.238	10.388		134		13.761	1.531.065
	Priorat	1.075.420	27.262	885		192			1.103.759
	Costers del Segre <sup>(2)</sup>	495.368	120.393	1.185	5.562			10	622.518
	Empordà	386.743	54.767	13.193		1.093			455.796
	Terra Alta	210.098	46.263	5.940		1.120			263.421
	Tarragona	171.536	31.440	1.026	120	4.248			208.370
	Conca de Barberà	62.905	19.686	24			1.224		83.839
	Pla de Bages	41.434	14.141	1.195					56.770
Alella <sup>(1)</sup>	134	4.258			401			4.793	
<b>TOTAL Tercers països</b>		<b>12.029.740</b>	<b>3.369.366</b>	<b>491.201</b>	<b>51.836</b>	<b>7.188</b>	<b>11.998</b>	<b>13.771</b>	<b>15.975.100</b>
<b>TOTAL ampolles</b>		<b>28.219.438</b>	<b>13.814.017</b>	<b>2.286.301</b>	<b>167.806</b>	<b>82.833</b>	<b>24.243</b>	<b>22.472</b>	<b>44.617.110</b>



Taula 17

**VALOR comercialitzat en AMPOLLES al mercat exterior, per TIPUS DE VI i DO.**<sup>(1)</sup> **DO Alella:** Les dades corresponen al 1r trimestre del 2013.<sup>(2)</sup> **DO Costers del Segre:** Dades provisionals.En aquesta taula no consten **les DO's Empordà i Montsant** per no disposar de les dades en valor.

Ordre de la taula: Descendent per TOTAL dins de cada mercat i per tipus de vi

Font: Elaboració a partir de les dades facilitades per les DO's



MERCAT	DO	TIPUS DE VI						TOTAL	
		Negre	Blanc	Rosat	Escumós de qualitat	De licor	D'agulla		De raïm sobremadurat
UE	Catalunya	21.206.021 €	20.402.192 €	3.201.653 €					44.809.865 €
	Penedès	8.315.743 €	4.847.912 €	990.485 €	549.436 €		7.486 €		14.711.061 €
	Priorat	6.051.733 €	178.516 €	6.955 €		948 €		72 €	6.238.224 €
	Costers del Segre <sup>(2)</sup>	2.159.764 €	972.138 €	73.699 €	74.712 €			844 €	3.281.158 €
	Terra Alta	774.664 €	159.289 €	24.911 €		3.865 €			962.730 €
	Conca de Barberà	420.166 €	119.793 €	3.676 €			8.319 €		551.954 €
	Tarragona	308.623 €	52.536 €	4.842 €	21.053 €	80.817 €			467.871 €
	Pla de Bages	168.104 €	40.594 €	4.420 €					213.119 €
	Alella <sup>(1)</sup>	12.745 €	32.924 €	146 €		210 €			46.025 €
<b>TOTAL UE</b>		<b>39.417.563 €</b>	<b>26.805.896 €</b>	<b>4.310.786 €</b>	<b>645.200 €</b>	<b>85.840 €</b>	<b>15.805 €</b>	<b>916 €</b>	<b>71.282.007 €</b>
Tercers països	Catalunya	14.254.960 €	4.300.324 €	465.340 €					19.020.625 €
	Penedès	8.179.053 €	3.645.869 €	316.277 €	241.142 €		14.885 €		12.397.227 €
	Priorat	8.465.795 €	226.045 €	4.539 €		4.706 €			8.701.085 €
	Costers del Segre <sup>(2)</sup>	1.493.062 €	369.589 €	4.791 €	34.351 €			125 €	1.901.919 €
	Terra Alta	586.133 €	147.779 €	10.681 €		6.141 €			750.734 €
	Tarragona	271.491 €	63.757 €	1.533 €	548 €	5.438 €			342.767 €
	Conca de Barberà	248.986 €	85.746 €	150 €			3.747 €		338.629 €
	Pla de Bages	185.499 €	68.874 €	4.860 €					259.233 €
Alella <sup>(1)</sup>	806 €	16.863 €			6.438 €			24.107 €	
<b>TOTAL Tercers països</b>		<b>33.685.785 €</b>	<b>8.924.847 €</b>	<b>808.171 €</b>	<b>276.042 €</b>	<b>22.723 €</b>	<b>18.632 €</b>	<b>125 €</b>	<b>43.736.325 €</b>
<b>TOTAL euros</b>		<b>73.103.348 €</b>	<b>35.730.742 €</b>	<b>5.118.958 €</b>	<b>921.242 €</b>	<b>108.564 €</b>	<b>34.437 €</b>	<b>1.041 €</b>	<b>115.018.332 €</b>

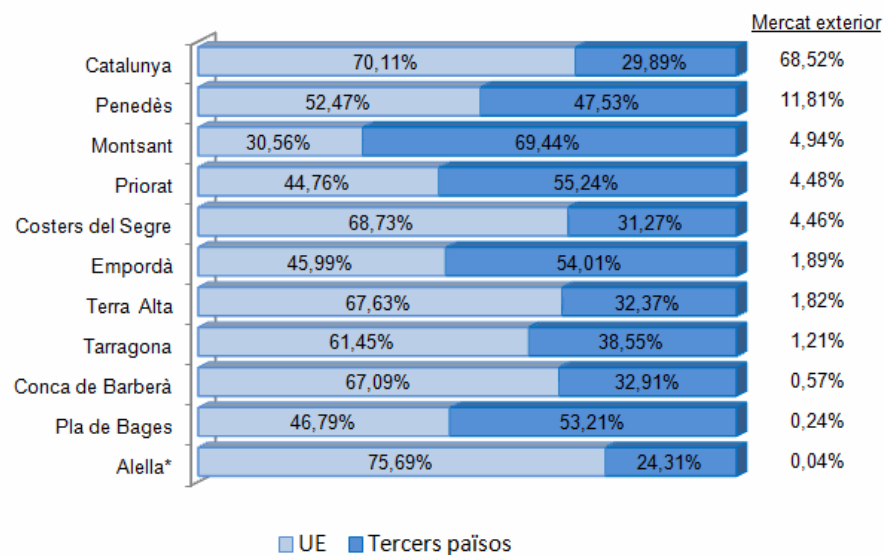


Gràfic 20

El gràfic de barres representa la forma en que cada DO distribueix el seu VOLUM comercialitzat al MERCAT EXTERIOR, desglossat en UE i Tercers Països i a la columna de Mercat exterior es presenta el percentatge que representa cada DO sobre el volum total comercialitzat al mercat exterior (44.617.110 ampolles), segons dades de la taula 11.

\* **DO Alella:** Les dades corresponen al 1r trimestre del 2013.

Font: Elaboració a partir de les dades facilitades per les DO's.



Gràfic 21

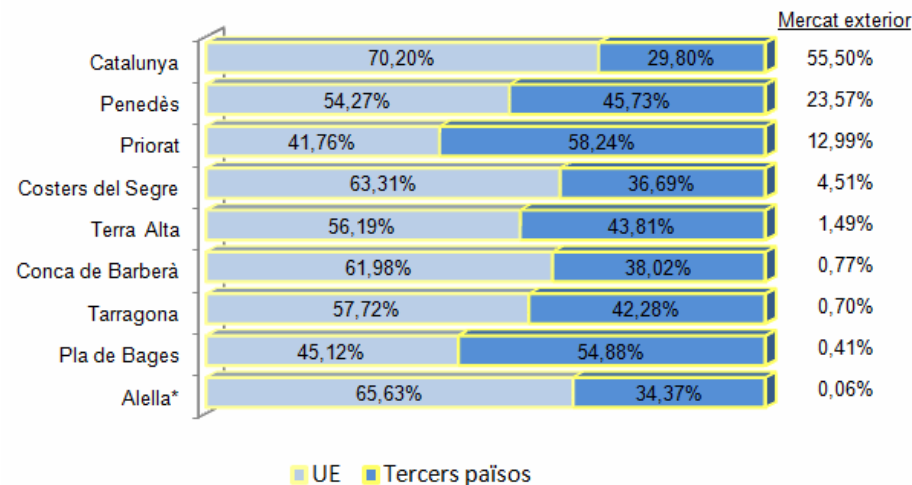
El gràfic de barres representa la forma en que cada DO distribueix el seu VALOR comercialitzat al MERCAT EXTERIOR, desglossat en UE i Tercers Països i a la columna de Mercat exterior es presenta el percentatge que representa cada DO sobre el valor total comercialitzat al mercat exterior (115.018.332 €), segons dades de la taula 11.

\* **DO Alella:** Les dades corresponen al 1r trimestre del 2013.

**DO Conca de Barberà:** No s'ha tingut en compte el valor econòmic total de 148.567 € per no saber quina part correspon al mercat exterior.

No es representen les DO's Empordà i Montsant per no disposar de les dades en valor.

Font: Elaboració a partir de les dades facilitades per les DO's.

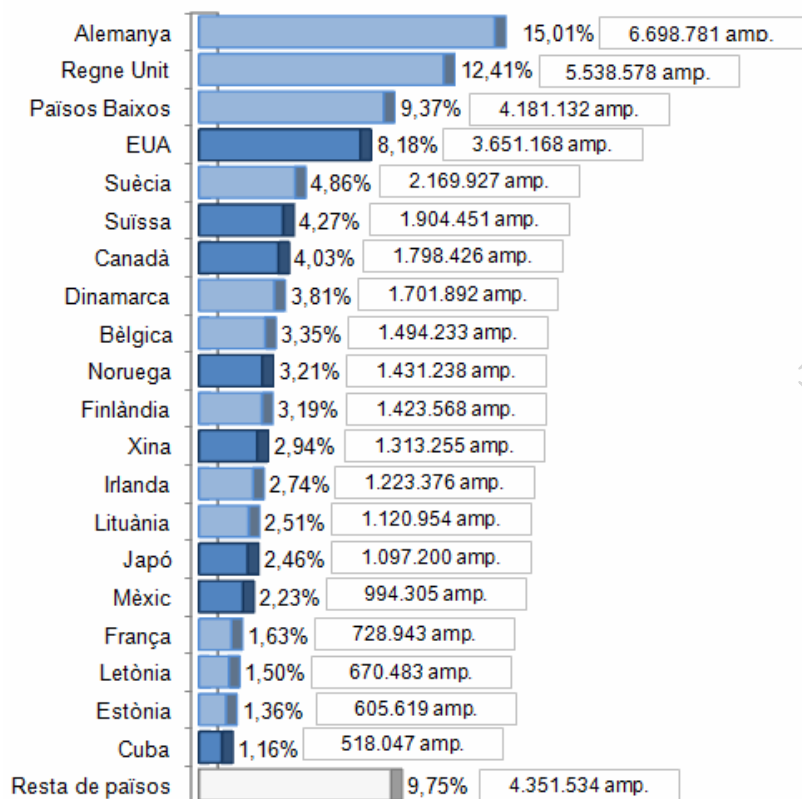




Gràfic 22

Percentatge que representa cada país sobre el VOLUM total comercialitzat en ampolles al mercat exterior (44.617.110), que inclou la Unió Europea i els Tercers països segons dades de les taules 12 i 14.

El grup Resta de països inclou els països amb quotes de mercat inferiors a l'1%.

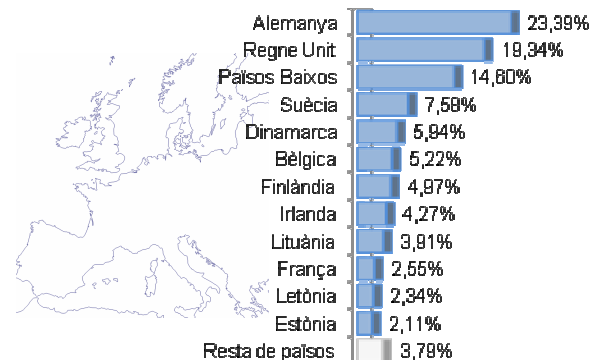


UE Tercers països



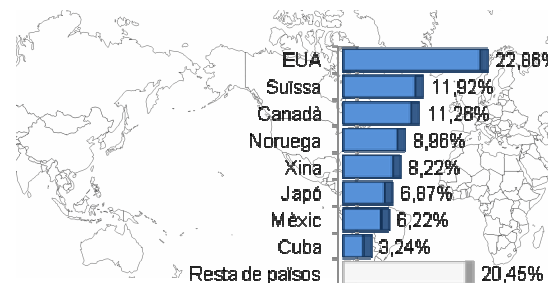
Gràfic 23

Percentatge que representa cada país sobre el volum comercialitzat en ampolles a la UNIÓ EUROPEA (28.642.010)



Gràfic 24

Percentatge que representa cada país sobre el volum comercialitzat en ampolles als TERCERS PAÏSOS (15.975.100)





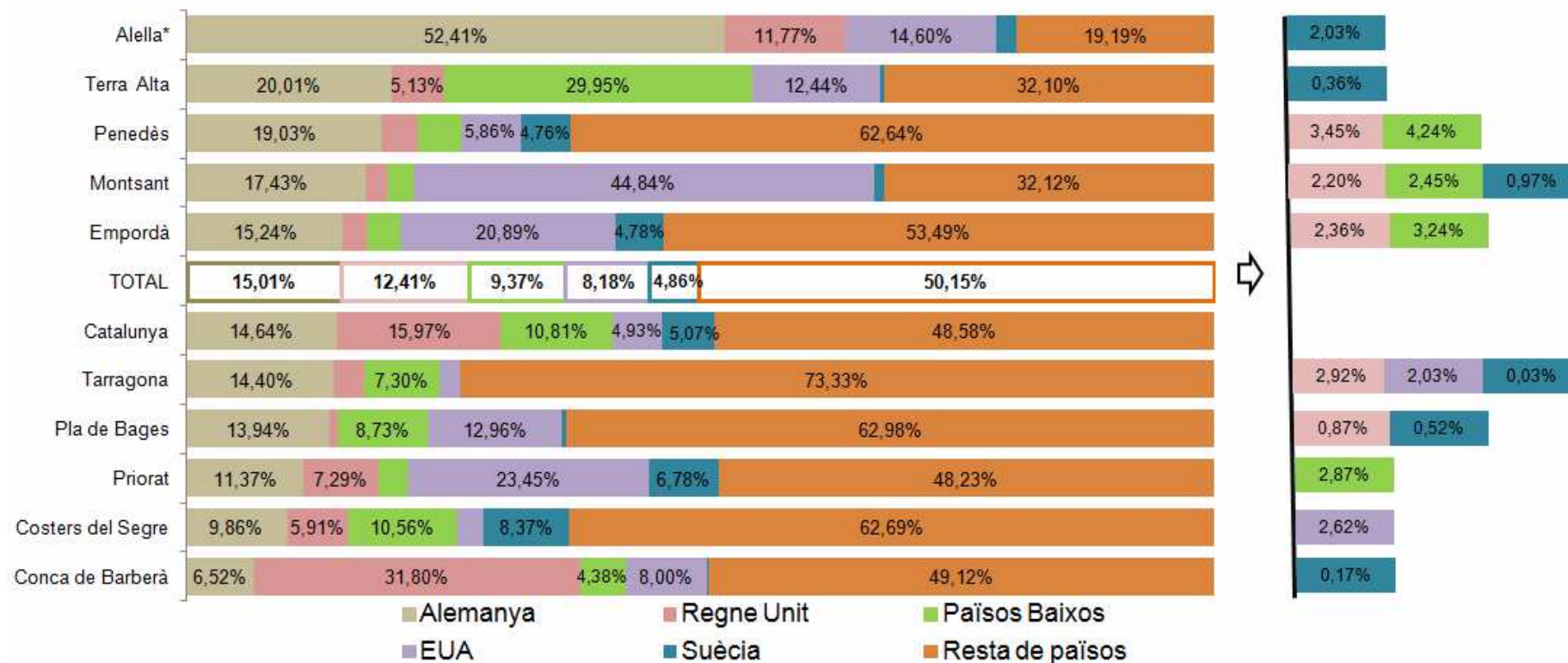
Gràfic 25

El gràfic de barres representa la forma en que cada DO distribueix el seu VOLUM comercialitzat al MERCAT EXTERIOR, desglossat pels 5 principals països de destinació segons dades de les taules 12 i 14. A la columna de la dreta del gràfic es presenten els percentatges que no s'han pogut introduir en el gràfic per tenir unes àrees molt reduïdes.



\* **DO Alella:** Les dades corresponen al 1r trimestre del 2013.

Font: Elaboració a partir de les dades facilitades per les DO's.





Taula 18

**Països ordenats segons RÀNQUING del gràfic 22: En aquesta taula es presenta la posició (POS) que ocupen els països en el RÀNQUING DE CADA DO segons el seu VOLUM comercialitzat i el percentatge que representa cada país sobre el seu PROPI VOLUM comercialitzat en ampolles al mercat exterior.**

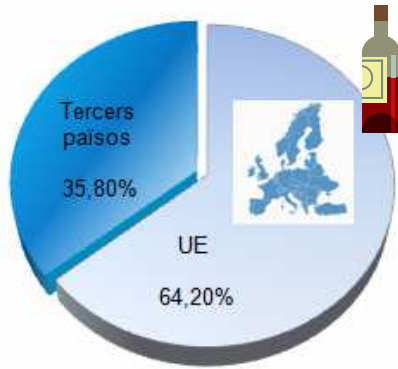
\* **DO Alella:** Les dades corresponen al 1r trimestre del 2013.

Font: Elaboració a partir de les dades facilitades per les DO's.



PAÍS	Alella*		Catalunya		Conca de Barberà		Costers del Segre		Empordà		Montsant		Penedès		Pla de Bages		Priorat		Tarragona		Terra Alta	
	POS	%	POS	%	POS	%	POS	%	POS	%	POS	%	POS	%	POS	%	POS	%	POS	%	POS	%
1 Alemanya	1	52,41%	2	14,64%	7	6,52%	4	9,86%	2	15,24%	2	17,43%	1	19,03%	1	13,94%	3	11,37%	2	14,40%	2	20,01%
2 Regne Unit	3	11,77%	1	15,97%	1	31,80%	8	5,91%	13	2,36%	9	2,20%	10	3,45%	18	0,87%	4	7,29%	9	2,92%	6	5,13%
3 Països Baixos			3	10,81%	8	4,38%	2	10,56%	10	3,24%	7	2,45%	8	4,24%	6	8,73%	9	2,87%	6	7,30%	1	29,95%
4 EUA	2	14,60%	5	4,93%	4	8,00%	12	2,62%	1	20,89%	1	44,84%	4	5,86%	2	12,96%	1	23,45%	10	2,03%	3	12,44%
5 Suècia	8	2,03%	4	5,07%			5	8,37%	7	4,78%	13	0,97%	5	4,76%			5	6,78%			19	0,36%
6 Suïssa	4	6,09%	9	3,78%	9	2,57%	7	6,28%	3	9,38%	5	3,42%	13	2,77%	5	8,78%	2	13,80%	13	1,26%	8	2,85%
7 Canadà			11	2,97%	3	10,70%	3	10,45%	5	4,93%	4	4,16%	2	7,97%			8	4,57%			10	1,36%
8 Dinamarca			6	3,92%	6	7,18%	6	7,99%	11	2,95%	6	2,49%	19	1,79%	15	1,35%	7	4,99%	7	6,57%	9	1,87%
9 Bèlgica	5	3,38%	10	3,08%	10	1,20%	11	3,01%	9	3,40%	10	1,88%	7	4,35%	10	3,36%	6	5,52%	8	5,41%	5	5,68%
10 Noruega			8	3,79%	19	0,23%	10	3,09%	8	4,51%	16	0,71%	15	2,61%	17	0,99%	18	0,82%				
11 Finlàndia			14	2,52%			1	18,24%	12	2,44%			6	4,44%	9	3,89%	17	1,08%			16	0,67%
12 Xina			15	2,41%	15	0,28%	16	0,91%			12	0,98%	3	5,91%	3	11,17%	11	2,11%			1	25,43%
13 Irlanda	6	3,38%	7	3,84%					19	0,90%											15	0,89%
14 Lituània			12	2,94%	2	13,85%							12	3,14%	16	1,18%					16	0,84%
15 Japó	9	1,36%	19	1,55%	11	1,12%	14	1,95%	6	4,78%	3	9,00%	9	3,64%			12	1,62%	4	8,50%	4	8,88%
16 Mèxic			13	2,70%							20	0,43%	17	1,87%	7	7,54%	10	2,18%			13	0,75%
17 França	7	2,71%	17	1,71%	12	0,72%			4	5,92%	15	0,79%			4	9,28%	13	1,56%	3	10,34%	14	0,73%
18 Letònia			16	1,85%			17	0,57%											14	1,07%	12	1,00%
19 Estònia			18	1,64%			13	2,35%	16	1,81%												
20 Cuba			20	1,13%									11	3,25%								





Gràfic 26

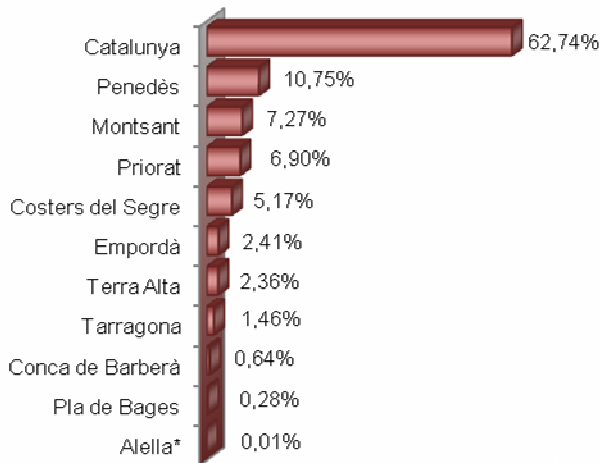
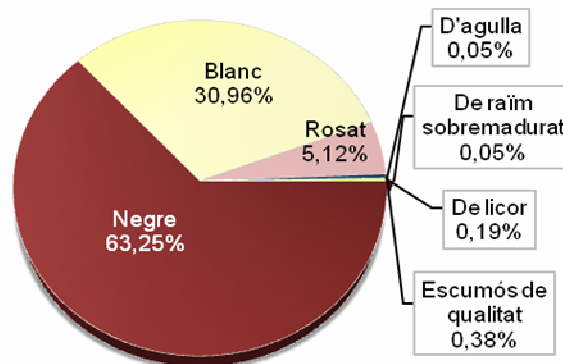
**Percentatge que representa cada destinació sobre el VOLUM comercialitzat al MERCAT EXTERIOR (44.617.110 ampolles), segons dades de la taula 11.**

Font: Elaboració a partir de les dades facilitades per les DO's.

Gràfic 27

**Percentatge que representa cada tipus de vi sobre el VOLUM comercialitzat al MERCAT EXTERIOR (44.617.110 ampolles), segons dades de la taula 16.**

Font: Elaboració a partir de les dades facilitades per les DO's.



Gràfic 29

**VI BLANC**

**Percentatge que representa cada DO sobre el VOLUM comercialitzat de 13.814.017 ampolles al MERCAT EXTERIOR, segons dades de la taula 16.**

\* **DO Alella:** Les dades corresponen al 1r trimestre del 2013.

Font: Elaboració a partir de les dades facilitades per les DO's.

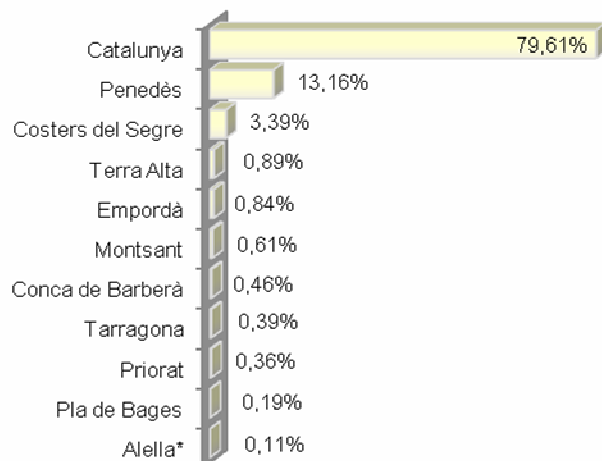
Gràfic 28

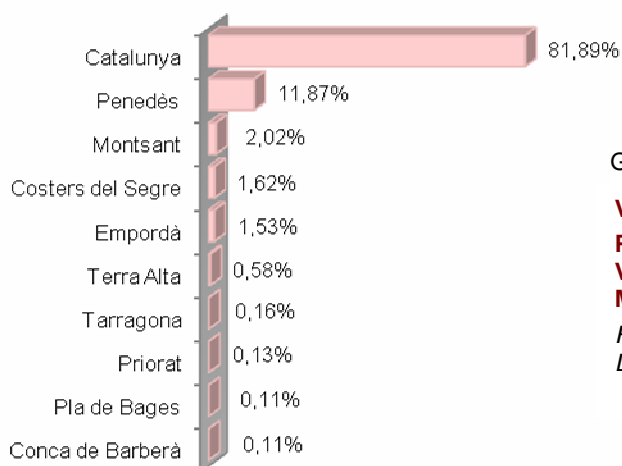
**VI NEGRE**

**Percentatge que representa cada DO sobre el VOLUM comercialitzat de 28.219.438 ampolles al MERCAT EXTERIOR, segons dades de la taula 16.**

\* **DO Alella:** Les dades corresponen al 1r trimestre del 2013.

Font: Elaboració a partir de les dades facilitades per les DO's.





Gràfic 30

**VI ROSAT**

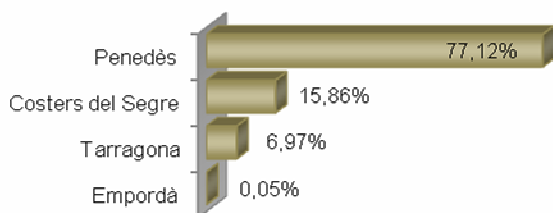
Percentatge que representa cada DO sobre el VOLUM comercialitzat de 2.286.301 ampolles al MERCAT EXTERIOR, segons dades de la taula 16.

Font: Elaboració a partir de les dades facilitades per les DO's.

Gràfic 31

**VI ESCUMÓS DE QUALITAT**

Percentatge que representa cada DO sobre el VOLUM comercialitzat de 167.806 ampolles al MERCAT EXTERIOR, segons dades de la taula 16.

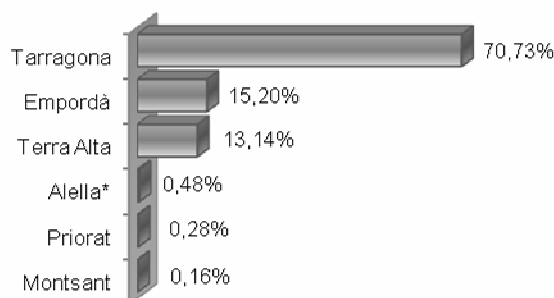


Gràfic 32

**VI DE LICOR**

Percentatge que representa cada DO sobre el VOLUM comercialitzat de 82.833 ampolles al MERCAT EXTERIOR, segons dades de la taula 16.

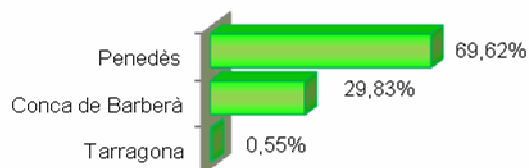
\* **DO Alella:** Les dades corresponen al 1r trimestre del 2013.



Gràfic 33

**VI D'AGULLA**

Percentatge que representa cada DO sobre el VOLUM comercialitzat de 24.243 ampolles al MERCAT EXTERIOR, segons dades de la taula 16.



Gràfic 34

**VI DE RAÏM SOBREMADURAT**

Percentatge que representa cada DO sobre el VOLUM comercialitzat de 22.472 ampolles al MERCAT EXTERIOR, segons dades de la taula 16.

