

El mercat dels Vins amb DO a Catalunya i Espanya

Informe Nielsen 2015

Vi amb DO a Catalunya

(DO catalanes i espanyoles)

Alimentació + Hostaleria

ON'13: Període que va d'Octubre 2012 a Novembre 2013 i així successivament.

El conjunt de les **DO catalanes lideren** el mercat a Catalunya per **segon any consecutiu**

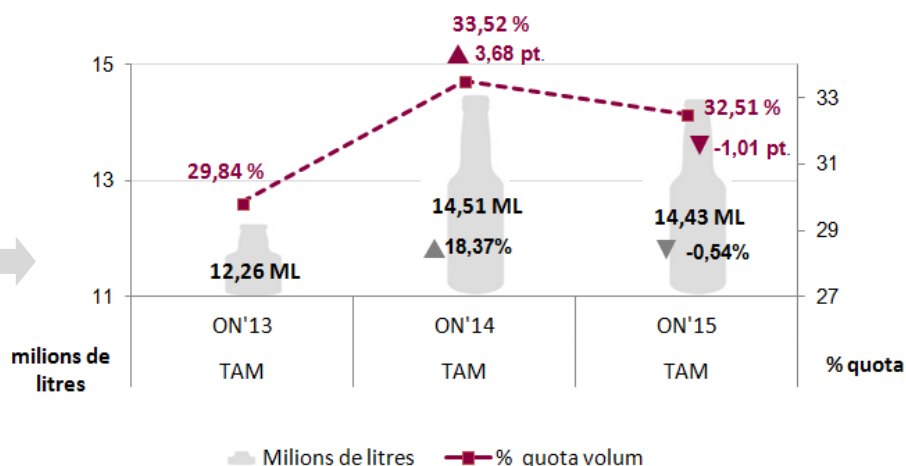
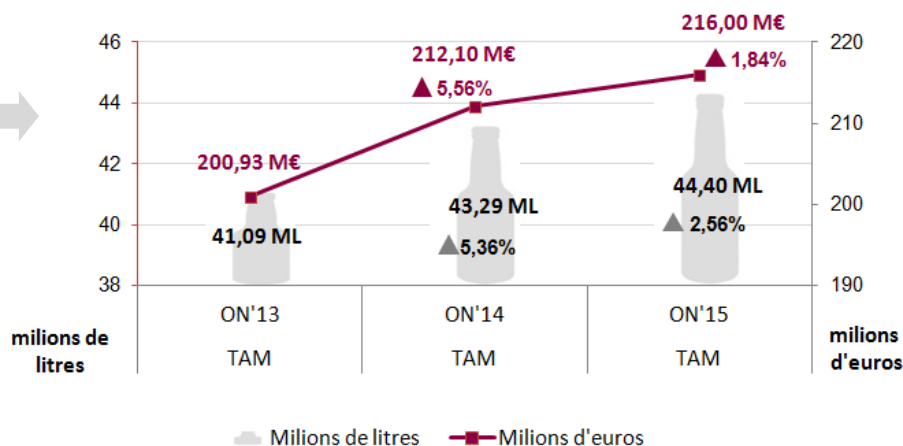
32,51% quota

Vi

de les **DO catalanes**

a Catalunya

Alimentació + Hostaleria



Alimentació

ON'13	ON'14	ON'15
8,53 milions de litres	9,74 milions de litres (+14,11%)	9,62 milions de litres (-1,21%)
30,69% quota volum	33,51% quota volum (+2,82 pt.)	32,48% quota volum (-1,03 pt.)

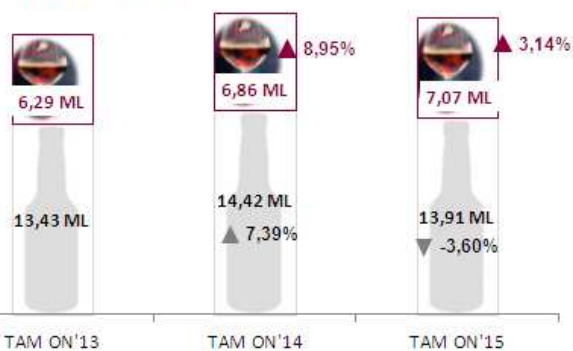
Vi de les DO catalanes a Catalunya



Hostaleria

ON'13	ON'14	ON'15
3,73 milions de litres	4,78 milions de litres (+28,18%)	4,81 milions de litres (+0,80%)
28,06% quota volum	33,54% quota volum (+5,48 pt.)	32,56% quota volum (-0,98 pt.)

Milions de litres

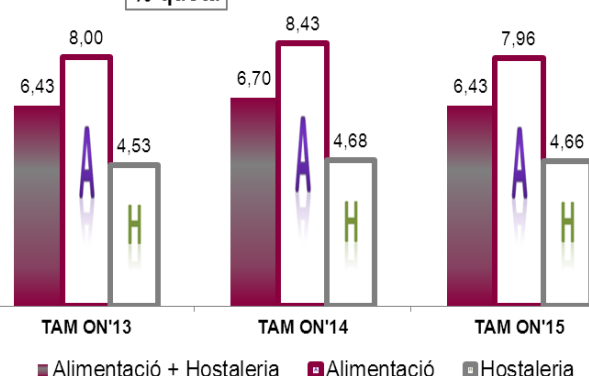


Alimentació Hostaleria

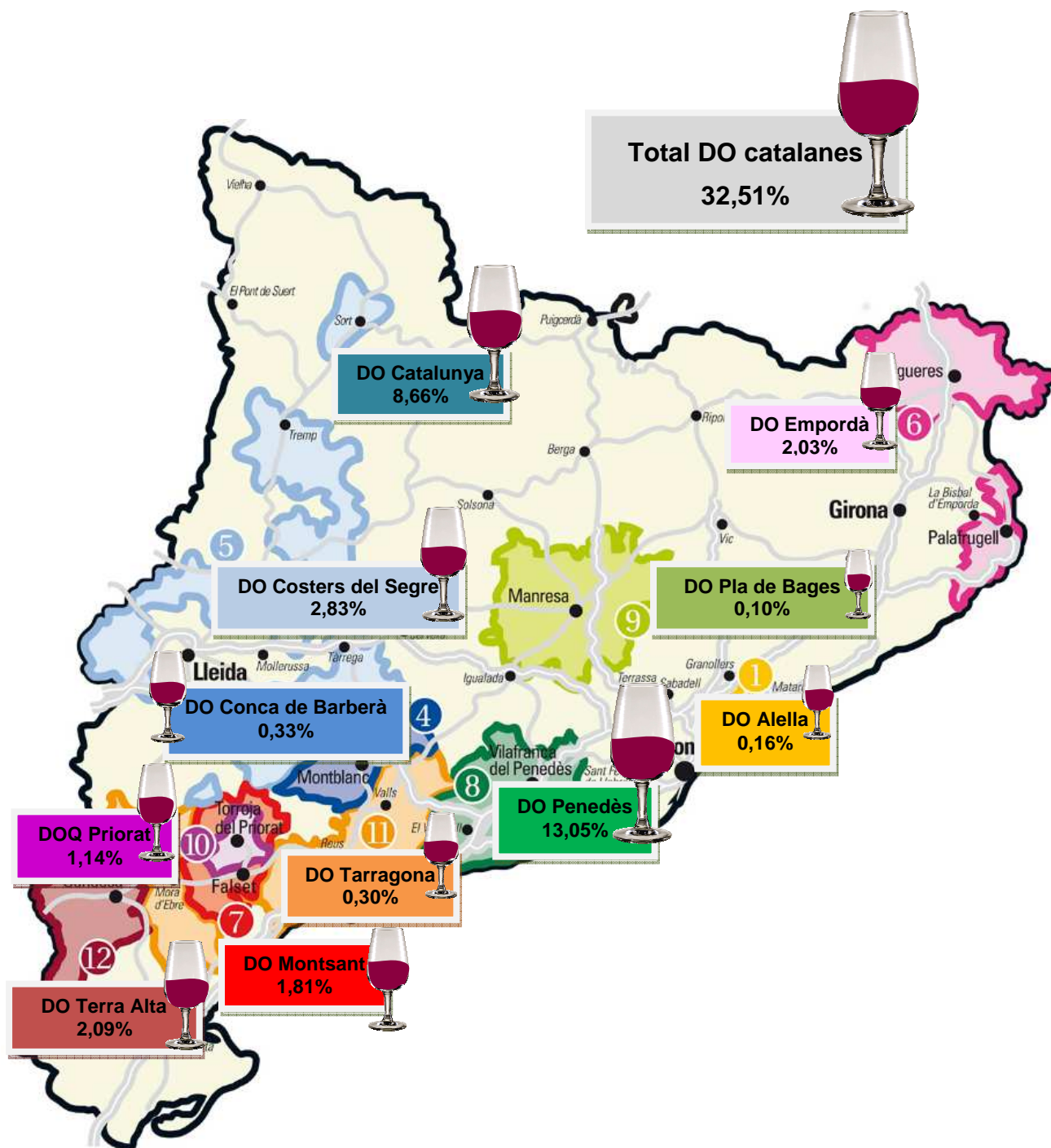
Vi de les DO catalanes a Espanya

cinquena posició en conjunt

% quota



Alimentació + Hostaleria Alimentació Hostaleria



Quota volum 2015 de les DO catalanes a Catalunya (Alimentació + Hostaleria)