



Generalitat de Catalunya
**Departament d'Agricultura,
Ramaderia, Pesca i Alimentació**



INCAVI

Institut Català de la Vinya i el Vi



**EI TTIP
i
el sector vitivinícola català**

**Salvador Puig
DG de l'INCAVI**

ICEA – 14 de setembre de 2016



LES DENOMINACIONS D'ORIGEN

Catalunya

#VICATALÀ



Pes del sector vitivinícola en l'agroalimentació de Catalunya

Superfície vinya, sobre SAU	6,4%
Producció raïm (tones)	441.405
Producció final agrària 2014 (raïm + vi i most)	3,35%
Producció vi (hectolitres)	3.281.009
Participació Vins i Caves en la IAA	5,6%
Pes del cooperativisme en la producció	49%
Pes en les exportacions agroalimentàries	6,9%

Dades any 2015

Denominacions	Superfície en hectàrees	Viticultors	Cellers	Ampolles comercialitzades
Alella	228	46	9	496.141
Catalunya *	748	38	24	61.523.907
Conca de Barberà	3.500	870	21	1.005.873
Costers del Segre	4.212	515	44	5.973.765
Empordà	1.770	290	50	5.559.675
Montsant	1.850	750	69	5.808.247
Penedès	17.894	2.815	178	16.741.588
Pla de Bages	480	80	12	749.796
Priorat	1.916	601	101	4.249.370
Tarragona	4.560	1.367	52	1.441.784
Terra Alta	5.820	1.251	49	1.606.806
SUBTOTAL	42.978	8.623	609	105.156.952
Cava	33.591	6.350	241	244.123.129

* **DO Catalunya:** La DO Catalunya, a més dels cellers que té inscrits en exclusiva, també té cellers d'altres Denominacions d'Origen que al mateix temps estan inscrits a la DO Catalunya i que per tant, són els que al final donen les xifres de la producció de vi emparat d'aquesta DO. Els valors totals de les dades de la DO Catalunya són: Superfície: 43.655,08 ha.; Viticultors: 6.127; Cellers: 211. La producció de vi emparat de la DO Catalunya ho és del total de cellers inscrits en aquesta DO (en exclusiva i no exclusiva).

Evolució de les expedicions (ampolles)

Cava

Any	EE	UE	Tercers	TOTAL
2013	81.438.000	117.836.000	42.091.000	241.365.000
2014	87.580.000	111.620.000	43.088.000	242.288.000
2015	86.876.000	114.000.000	43.236.000	244.123.000

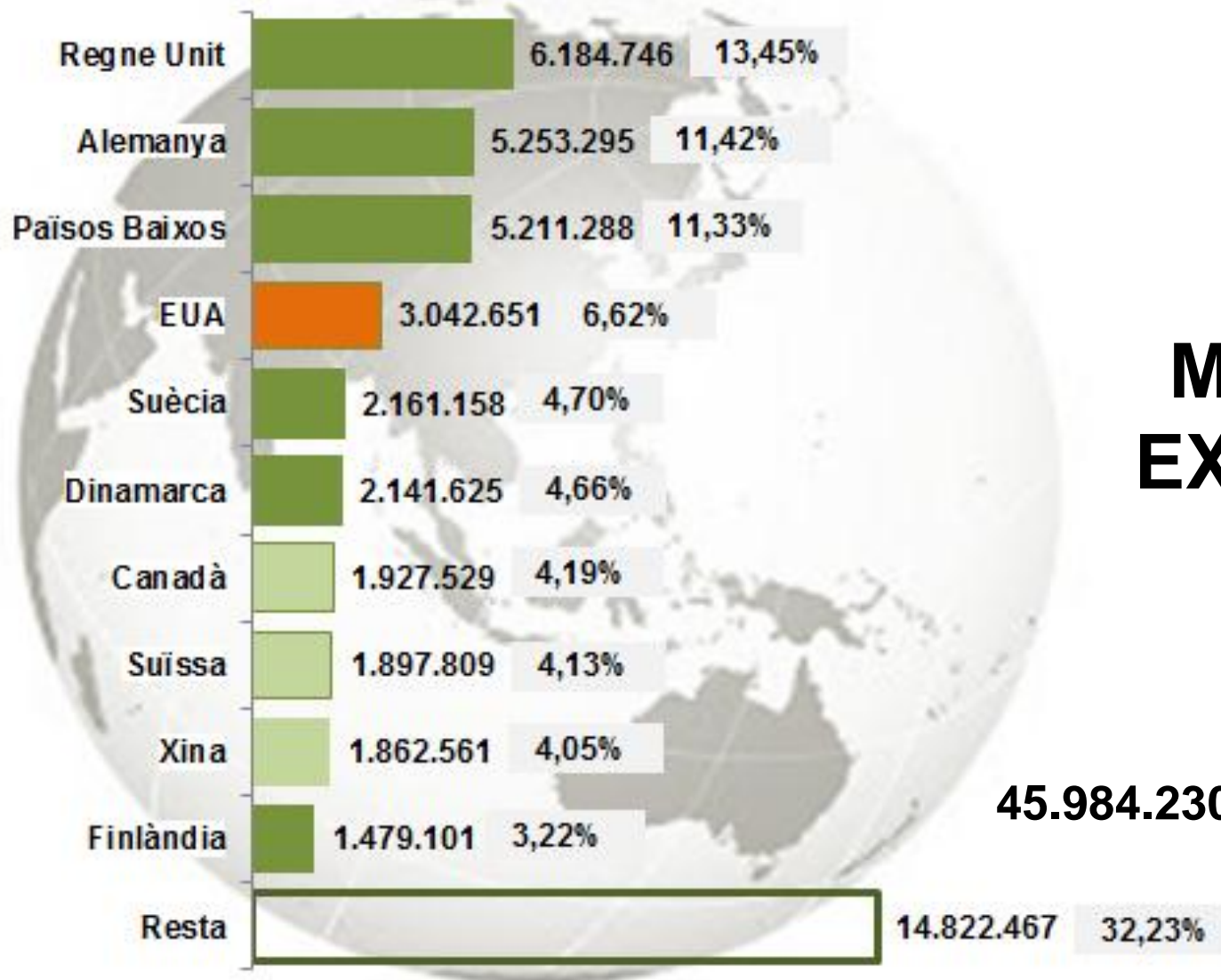
Vins

Any	EE	UE	Tercers	TOTAL
2013	56.836.814	28.921.966	16.690.183	102.448.963
2014	63.036.156	28.100.488	18.647.387	109.784.031
2015	59.172.722	28.965.118	17.019.113	105.156.952

MERCAT EXTERIOR 2015 (Cava)



País	Ampolles	% s/ TOTAL
Alemanya	33.079.495	21,04%
Bèlgica	30.141.855	19,17%
Regne Unit	27.902.425	17,74%
Estats Units	19.790.309	12,59%
Japó	7.826.844	4,98%
França	7.430.344	4,73%
Països Baixos	3.124.221	1,99%
Suècia	3.016.229	1,92%
Finlàndia	2.888.473	1,84%
Suïssa	2.686.852	1,71%
Resta	19.359.989	12,31%
TOTAL	157.247.036	



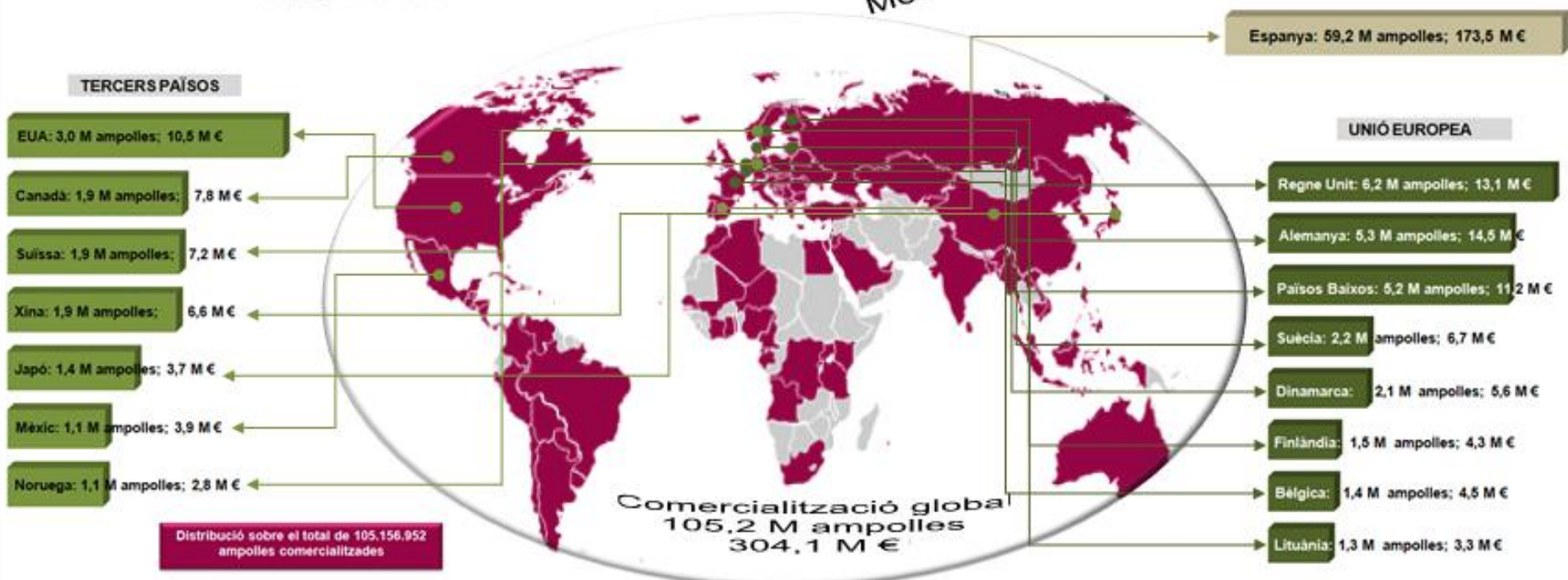
MERCAT EXTERIOR 2015 (Vins)

45.984.230 ampolles

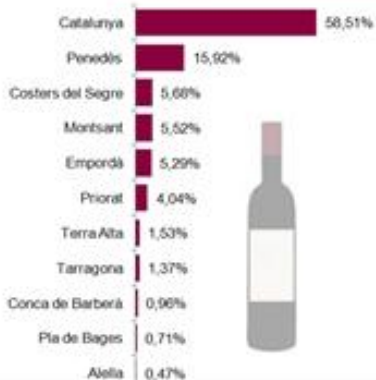
Comercialització de Vi de les DO catalanes any 2015

Comercialització de Vi de les DO catalanes any 2015

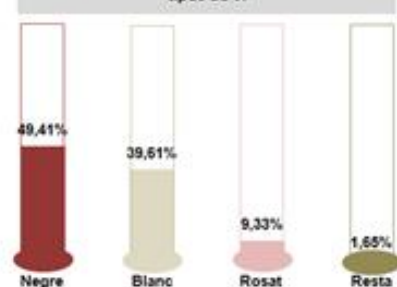
Més de 140 destinacions



Distribució sobre el total de 105.156.952 ampolles comercialitzades

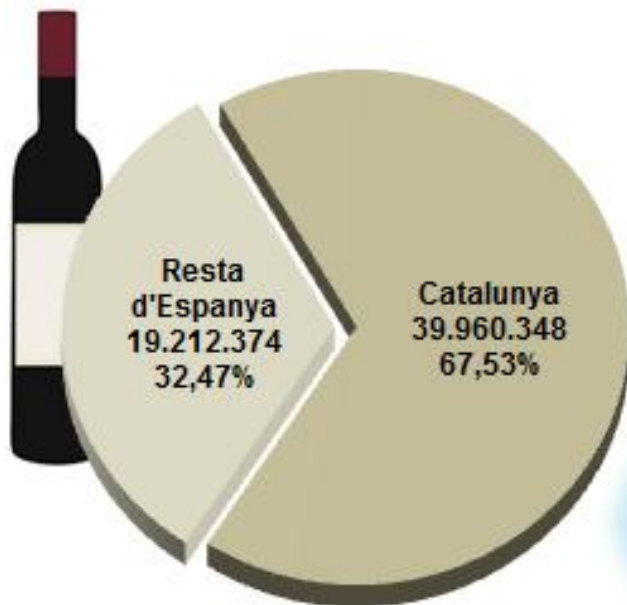


Distribució ampolles comercialitzades per tipus de vi



Denominacions	Cellers
Alcella	9
Catalunya (en exclusiva)	24
Conca de Barberà	21
Costers del Segre	44
Empordà	50
Montsant	69
Penedès	178
Pla de Bages	12
Priorat	101
Tarragona	52
Terra Alta	49
TOTAL	609

105.156.952 ampolles de vi
comercialitzat al mercat GLOBAL

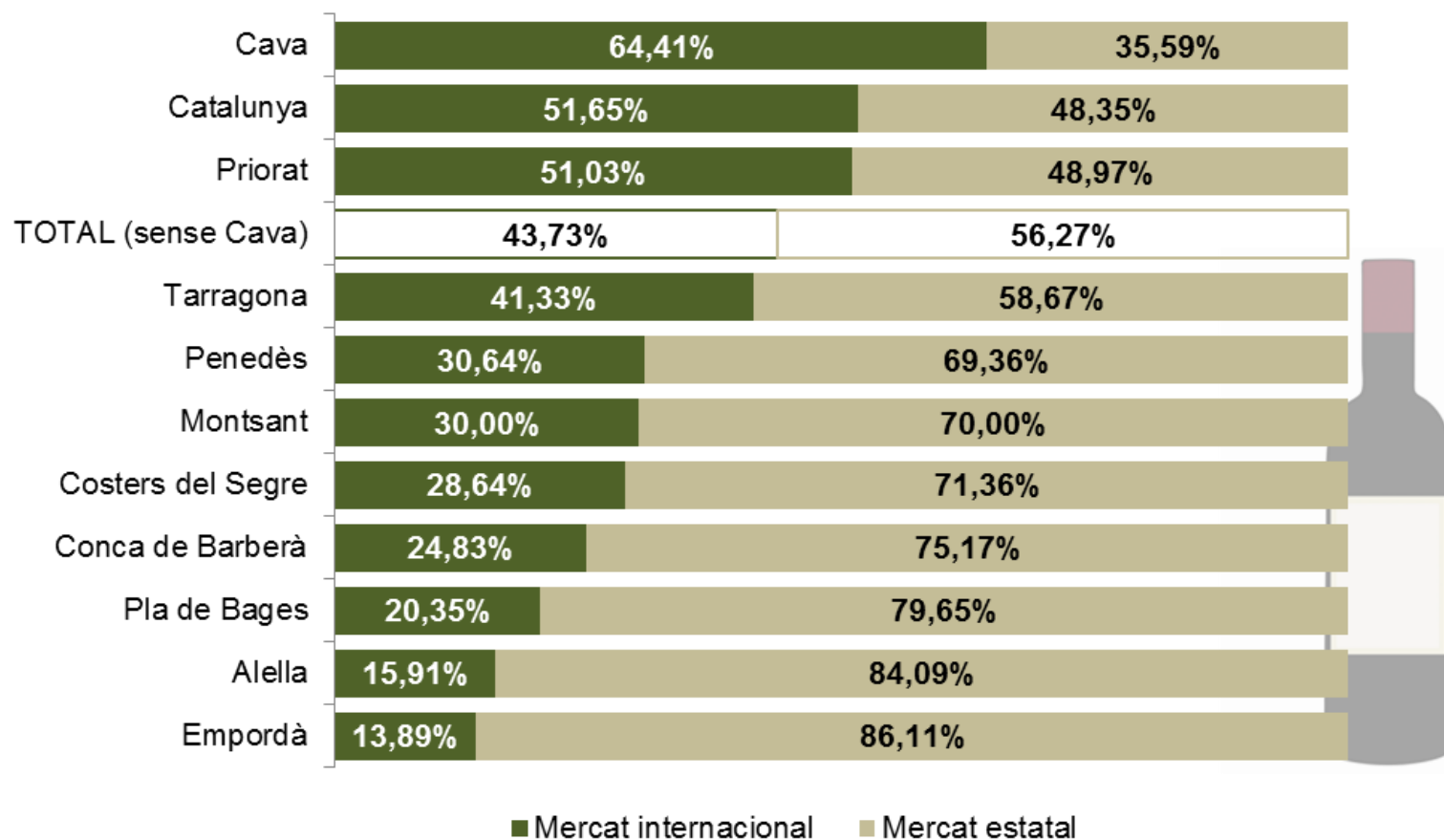


59.172.722 ampolles de vi
comercialitzat al mercat ESTATAL

Les DO catalanes i l'exportació 2015 (ampolles)

Denominacions	UE	Tercers	TOTAL
Catalunya	21.334.509	10.442.135	31.776.644
Penedès	2.667.946	2.461.735	5.129.681
Priorat	1.010.559	1.158.061	2.168.620
Montsant	726.120	1.016.495	1.742.615
Costers del Segre	1.109.610	601.000	1.710.610
Terra Alta	1.138.557	468.249	1.606.806
Empordà	316.518	455.576	772.094
Tarragona	404.254	191.665	595.919
Conca de Barberà	136.028	113.681	249.709
Pla de Bages	63.397	89.221	152.617
Alella	57.620	21.295	78.915
Subtotal	28.965.118	17.019.113	45.984.230
Cava	114.011.566	43.235.470	157.247.036

Proporció d'ampolles de vi comercialitzat per cadascuna de les DO catalanes al MERCAT GLOBAL



Aranzels entre EUA i la UE



Vi tranquil 0,13 – 0,21 €/l

Escumós 0,32 €/l



Vi tranquil 0,06 – 0,169 \$/l

Escumós 0,198 \$/l

Situació actual (1)

- Mercat UE saturat / Mercat EUA en creixement en producció i consum
- EUA: primer mercat mundial (2/3 producte local)
- EUA: primer importador mundial en valor, tercer en volum

UE		EUA
26% exportacions	5.623.556 hl.	3.156 M€
EUA		UE
35% exportacions	2.189.054 hl.	449 M€

- Proveïdors 2014 EUA: Itàlia, Austràlia, Xile (volum) / Itàlia, França, Austràlia (valor) / EE, 6è (volum), 4t (valor)
- Destinació EE 2014: EUA 6è (volum), 4t (valor)

Situació actual (2)

Acord CE-EUA sobre el comerç de vins 2006

- Creació d'un marc que afavoreix la simplificació i la resolució de conflictes entre UE i EUA.
- Pràctiques de vinificació
- Etiquetatge
- Noms d'origen
- Certificació de vins i altres condicions aplicables a la comercialització

Situació actual (3)

Acord CE-EUA sobre el comerç de vins 2006

Compromís de continuar negociacions:

- Etiquetatge: % raïm d'un lloc,..
- Característiques del vi
- % alcohol, toleràncies, especificacions,...
- Futura política de vins: subvencions a les exportacions, aranzels, ajuts nacionals,.. (Programa Doha pel desenvolupament).
- IG (DO semi genèriques; cap de catalana)

Oportunitats pel sector vitivinícola europeu i català (posicionament CEEV, FEV, AVC) (1)

- Si el TTIP afavorís l'economia de Catalunya, l'EE i UE: + consum intern de vins de qualitat.
- El sector hi té més a guanyar que a perdre: exportadors nets i potencial.
- Possibilitat de competir millor respecte altres països (Austràlia, Xile, ...)
- Consolidació de l'acord del 2006 i resoldre qüestions pendents
- Eliminació d'aranzels residuals, que tenen efecte posterior en cascada i obstacles administratius.

Oportunitats pel sector vitivinícola europeu i català (posicionament CEEV, FEV, AVC) (2)

- Arbitratge més àgil que l'OMC.
- Protecció de les IG semigenèriques
- Simplificació administrativa: etiquetatge, certificació,..
- Harmonització pràctiques enològiques (EUA està fora de la OIV)
- Vins orgànics: categories, sulfits, pràctiques enològiques
- Eliminació de mesures discriminatòries: comerç a través d'internet (només locals), beneficis fiscals, drawback scheme (reemborsament aranzels, compensació importació insums), eliminació d'altres taxes.

Oportunitats pel sector vitivinícola europeu i català (posicionament AREV)

- Risc de sacrificar les normes UE, basades en l'OIV.
- Que EUA renunciïn a utilitzar en el seu mercat i a l'exportació les 17 IG semigenèriques''
- Que EUA renunciïn a utilitzar en el seu mercat i a l'exportació les mencions tradicionals europees (château, clàssic, clos, superior, fine,...)
- Que els EUA garanteixin el respecte a les pràctiques enològiques OIV pels vins exportats a la UE.
- Que els vins europeus siguin exempts del certificat d'homologació de l'etiqueta (COLA)
- Que els vins ecològic europeu conforme amb els reglaments CE 834/2007 i 889/2008 siguin reconeguts als EUA .



Generalitat de Catalunya
**Departament d'Agricultura,
Ramaderia, Pesca i Alimentació**



INCAVI

Institut Català de la Vinya i el Vi

