

# Comercialització any 2018



Denominacions d' Origen  
Protegides Catalanes

**Font:**

Aquest informe s'ha elaborat a partir de les dades facilitades pels Consells reguladors de les Denominacions d'Origen de Catalunya.

**Elaboració:**

Institut Català de la Vinya i el Vi (INCAVI)  
Plaça Àgora 2-3  
08720 Vilafranca del Penedès

**Tancament informe:**

Novembre 2019

# Índex

<b>Introducció</b> .....	4
<b>Resum</b> .....	5-6

## COMERCIALIZACIÓ GLOBAL

Mapa mundial de comercialització .....	8
Comercialització per mercats .....	9-10, 30
Proporció comercialització per DO.....	11, 12
Comercialització per tipus de vi i mercat destinació .....	13, 33
Comercialització per tipus de vi i DO .....	14, 32

## MERCAT INTERNACIONAL

Comercialització per DO.....	34
Proporció comercialització per DO.....	15-16
Comercialització per mercats (UE , Tercers països) .....	17
Comercialització per tipus de vi i mercat destinació .....	18, 46-47
Comercialització per DO i país.....	35-44
Comercialització per tipus de vi i país .....	48-57
Proporció comercialització per tipus de vi i DO .....	19
Principals països destinataris de la comercialització internacional.....	20, 45
Gràfics comercialització per tipus de vi i països destinataris.....	21-23

## MERCAT ESTATAL

Comercialització per DO .....	24-26, 58
Comercialització per tipus de vi i mercat destinació .....	27, 60
Comercialització per tipus de vi i DO .....	28, 59

<b>Sèries any 2013 a 2017</b> .....	62-76
-------------------------------------	-------

# Introducció

Les dades que consten en aquest informe han estat facilitades pels consells reguladors de les denominacions d'origen catalanes, les quals s'encarreguen de recopilar les dades dels cellers inscrits a les seves Denominacions d'Origen.

Dels 616 cellers inscrits a les Denominacions d'Origen catalanes, han facilitat les seves dades de comercialització entorn al 70% dels cellers i que són els que tenen més pes en el volum comercialitzat. No obstant, no tots els cellers que han facilitat les dades del volum comercialitzat ho han fet en relació amb el valor.

## Nombre de cellers inscrits a les DO catalanes

Denominació	Cellers
Alella**	9
Catalunya (en exclusiva)*	25
Conca de Barberà	19
Costers del Segre	41
Empordà	50
Montsant	57
Penedès**	181
Pla de Bages**	14
Priorat	109
Tarragona	47
Terra Alta**	61
<b>TOTAL</b>	<b>613</b>






En relació amb el **nombre de viticultors i superfície inscrita** de les DO catalanes, són les que es presenten en la següent taula:






DENOMINACIONS	VITICULTORS	SUPERFÍCIE (en hectàrees)
Alella**	42	223
Catalunya (en exclusiva)*	421	1.429
Conca de Barberà	670	2.900
Costers del Segre	432	4.059
Empordà	266	1.790
Montsant	602	1.810
Penedès**	2.359	16.531
Pla de Bages**	80	480
Priorat	531	2.041
Tarragona	1.305	4.534
Terra Alta**	1.216	5.951
<b>TOTAL</b>	<b>7.924</b>	<b>41.748</b>

\* **DO Catalunya:** La DO Catalunya, a més dels cellers que té inscrits en exclusiva, també té cellers d'altres Denominacions d'Origen que al mateix temps estan inscrits a la DO Catalunya i que per tant, són els que al final donen les xifres de la producció de vi emparat d'aquesta DO. Els valors totals de les dades de la DO Catalunya són: Superfície: 41.426,77ha.; Viticultors: 6.534; Cellers: 205. La producció de vi emparat de la DO Catalunya ho és del total de cellers inscrits en aquesta DO (en exclusiva i no exclusiva).

\*\* No disposem de les dades actuals, corresponen a l'exercici 2017.

## Resum

	MERCAT GLOBAL				MERCAT INTERNACIONAL				MERCAT ESTATAL			
	AMPOLLES		EUROS		AMPOLLES		EUROS		AMPOLLES		EUROS	
	2017	2018	2017	2018	2017	2018	2017	2018	2017	2018	2017	2018
 DENOMINACIÓ D'ORIGEN	57,34%	57,24%	41,07%	39,83%	67,51%	67,89%	45,39%	45,56%	50,85%	51,30%	38,37%	36,68%
 PENEDÈS DENOMINACIÓ D'ORIGEN <i>2700 anys</i>	16,39%	16,55%	28,87%	28,64%	12,66%	12,85%	26,58%	26,75%	18,78%	18,62%	30,31%	29,68%
 DENOMINACIÓ D'ORIGEN	5,72%	5,38%	3,98%	4,86%	4,57%	4,77%	3,34%	3,64%	6,46%	5,72%	4,38%	5,54%
 EMPORDÀ CONSELL REGULADOR DE LA DENOMINACIÓ D'ORIGEN	5,14%	5,45%	6,13%	6,94%	1,75%	1,64%	2,80%	2,52%	7,30%	7,58%	8,21%	9,38%
 Denominació d'Origen	4,70%	4,55%	5,55%	5,57%	3,10%	3,51%	3,49%	4,13%	5,72%	5,13%	6,85%	6,37%

	MERCAT GLOBAL				MERCAT INTERNACIONAL				MERCAT ESTATAL			
	AMPOLLES		EUROS		AMPOLLES		EUROS		AMPOLLES		EUROS	
	2017	2018	2017	2018	2017	2018	2017	2018	2017	2018	2017	2018
 CONSELL REGULADOR DE LA DENOMINACIÓ D'ORIGEN QUALIFICADA PRIORAT	4,14%	3,87%	10,30%	9,71%	5,73%	5,59%	15,60%	14,61%	3,12%	2,92%	6,99%	7,01%
 DENOMINACIÓ D'ORIGEN TERRA ALTA	3,96%	4,63%	2,16%	2,94%	2,66%	2,36%	1,52%	1,76%	4,79%	5,90%	2,56%	3,58%
 TARRAGONA Denominació d'Origen	1,20%	1,28%	-	-	1,19%	0,87%	-	-	1,21%	1,51%	-	-
 CONCA DE BARBERA DENOMINACIÓ D'ORIGEN	0,83%	0,70%	1,07%	1,10%	0,54%	0,41%	0,54%	0,83%	1,02%	0,86%	1,23%	1,25%
 DENOMINACIÓ D'ORIGEN Pla de BAGES	0,57%	0,33%	0,86%	0,40%	0,30%	0,12%	0,30%	0,19%	0,74%	0,46%	1,10%	0,51%



# Gràfics 2018

# Comercialització de vides de les DO catalanes

## 2018

108.232.994



332.601.929€



48.346.793



151.242.221



21.136.007



63.252.031

### MERCAT INTERNACIONAL





Font: informe elaborat per l'INCAVI a partir de les dades facilitades pels CRDO

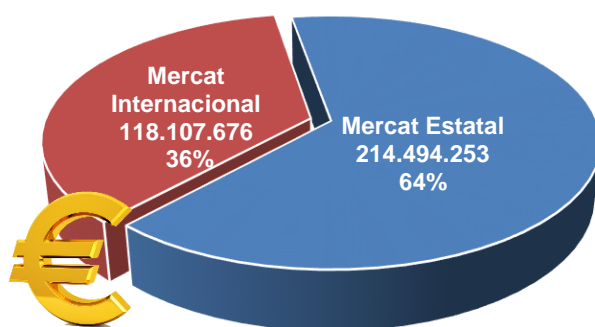
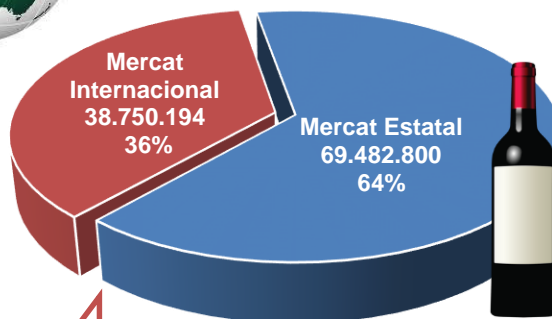


**Gràfic 1**

Segons dades de la taula 1, p.32

**108.232.994 ampolles de vi comercialitzat al mercat GLOBAL**

▼ 0,60% s/volum any 2017



**Gràfic 2**

Segons dades de la taula 1, p.3

**Valor de les ampolles de vi comercialitzat al mercat GLOBAL: 332.601.929€**

▼ 4,66% s/valor any 2017

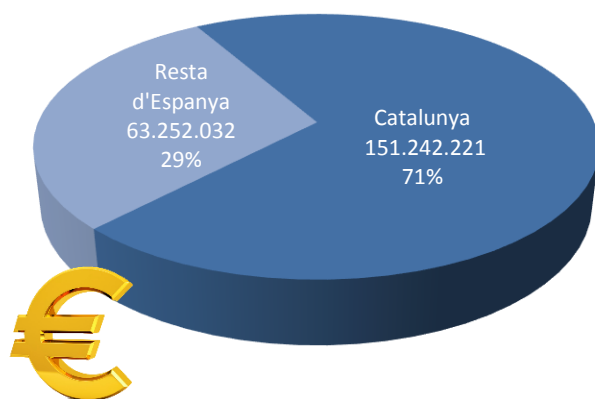
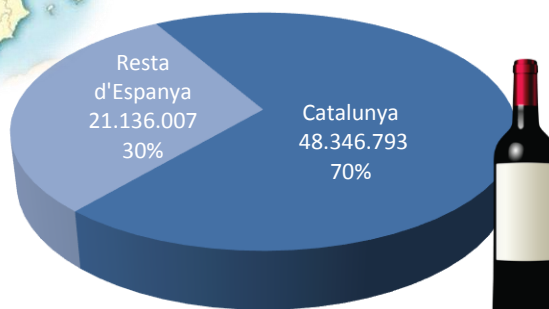


**Gràfic 3**

Segons dades de la taula 20, p.61

**69.482.800 ampolles de vi comercialitzat al mercat ESTATAL**

▲ 4,53% s/volum any 2017



**Gràfic 4**

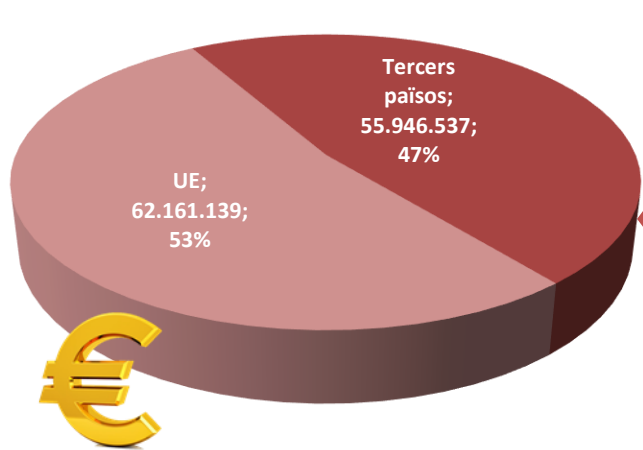
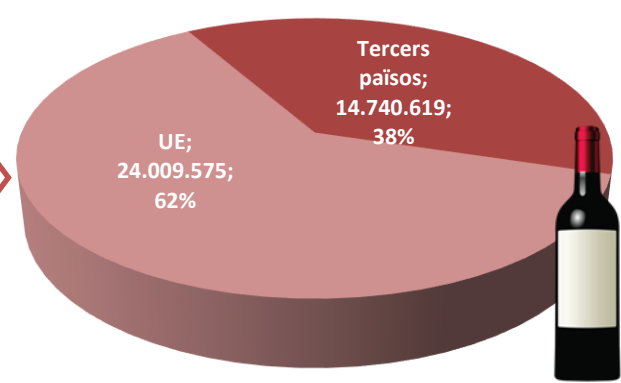
Segons dades de la taula 20, p.61

**Valor de les ampolles de vi comercialitzat al mercat ESTATAL: 214.494.252€**

▼ 011% s/volum any 2017



**Gràfic 5**  
Segons dades de la taula 6, p.36  
**38.750.194 ampolles de vi comercialitzat al mercat INTERNACIONAL**  
▼ 8,06% s/ volum any 2017

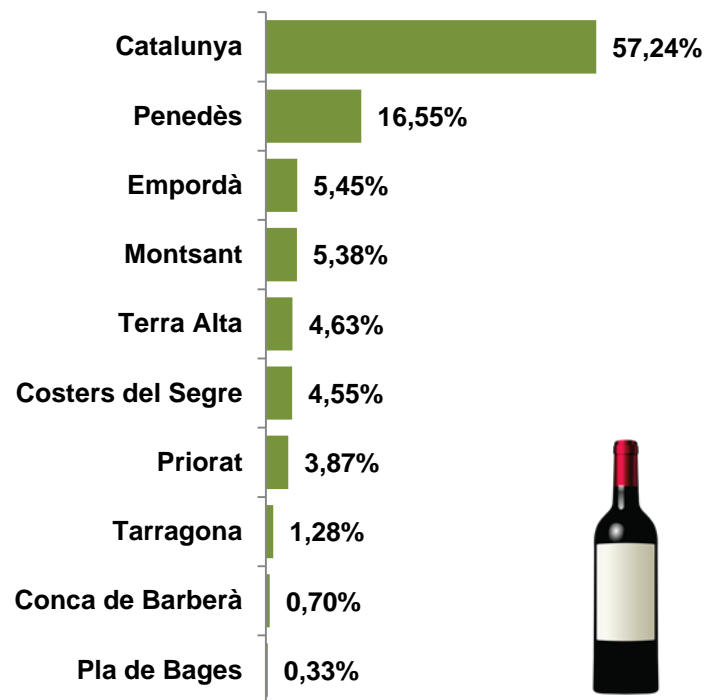


**Gràfic 6**  
Segons dades de la taula 6, p.36  
**Valor de les ampolles de vi comercialitzat al mercat INTERNACIONAL: 118.107.676€**  
▼ 11,94 s/ volum any 2017

**Gràfic 8**

Segons dades de la taula 1, p.32

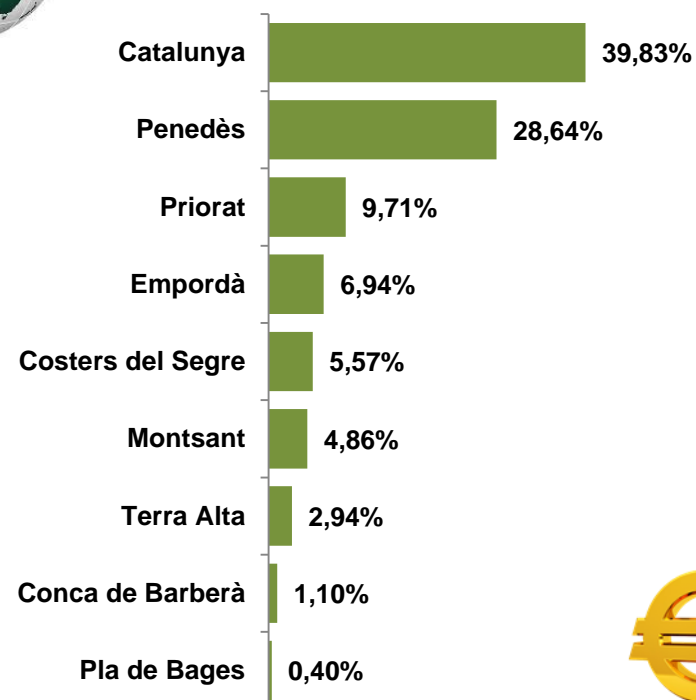
Percentatge que representa cada DO sobre les 108.232.994 ampolles de vi comercialitzat al MERCAT GLOBAL



**Gràfic 9**

Segons dades de la taula 1, p.32

Percentatge que representa cada DO sobre el valor de 332.601.929€ de les ampolles de vi comercialitzat al MERCAT GLOBAL



\*La DO Alella no té dades.

\*La DO Tarragona no té dades econòmiques.

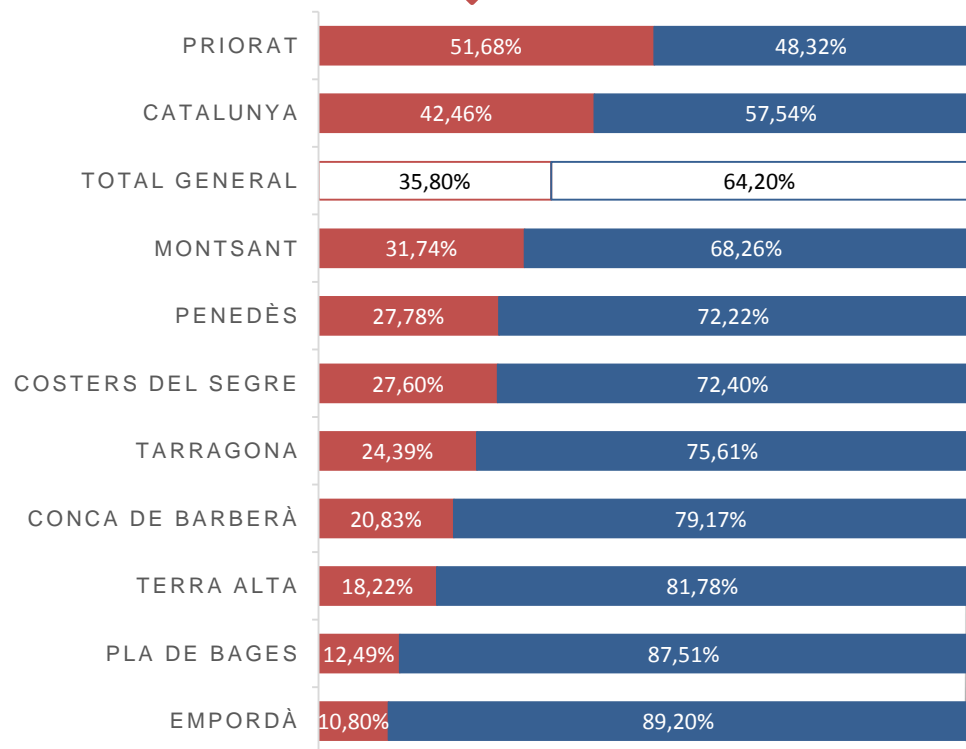
\*La DO Pla de Bages no té dades del 3r i 4t trimestre.

Font: informe elaborat per l'INCAVI a partir de les dades facilitades pels CRDO

**Gràfic 10**

Segons dades de la taula 1, p.32

**Proporció d'ampolles de vi comercialitzat per cadascuna de les DO catalanes al MERCAT GLOBAL**



■ Mercat Internacional ■ Mercat Estatal

\*La DO Alella no té dades.

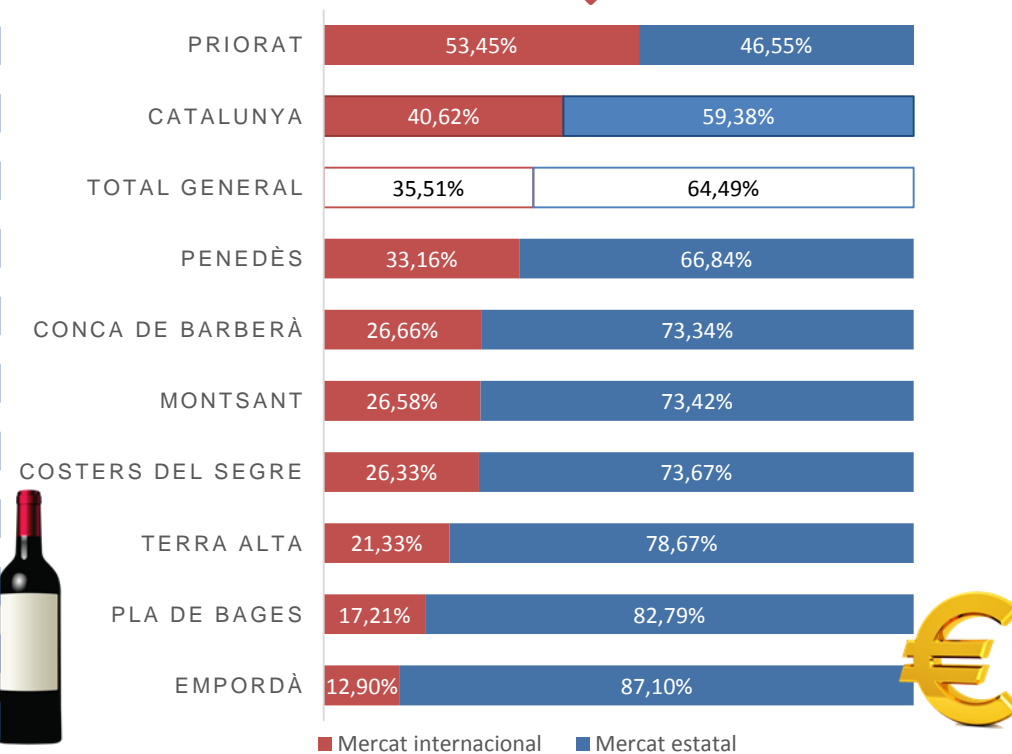
\*La DO Tarragona no té dades econòmiques.

\*La DO Pla de Bages no té dades del 3r i 4t trimestre.

**Gràfic 11**

Segons dades de la taula 1, p.32

**Proporció del valor en euros de les ampolles de vi comercialitzat per cadascuna de les DO catalanes al MERCAT GLOBAL**



■ Mercat internacional ■ Mercat estatal

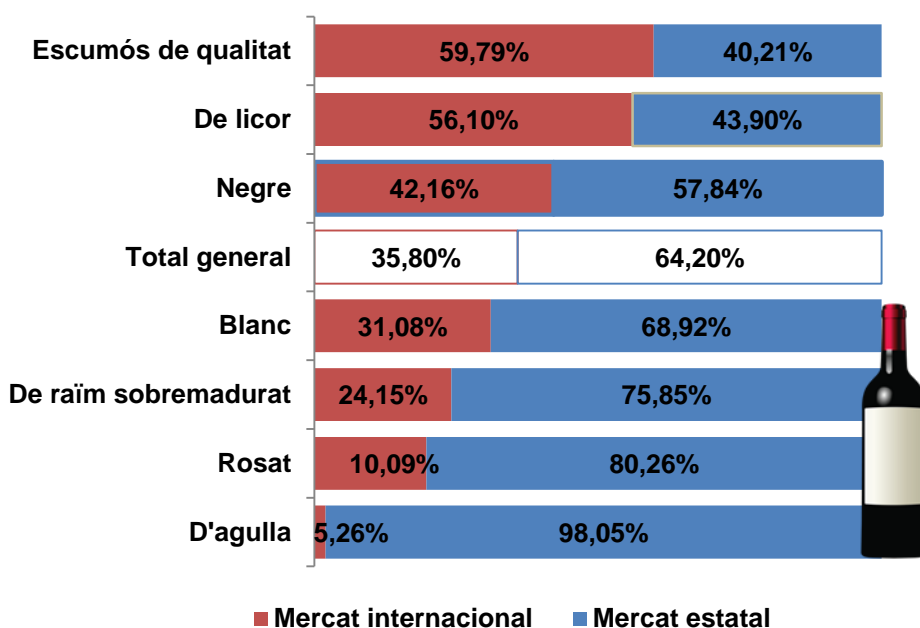
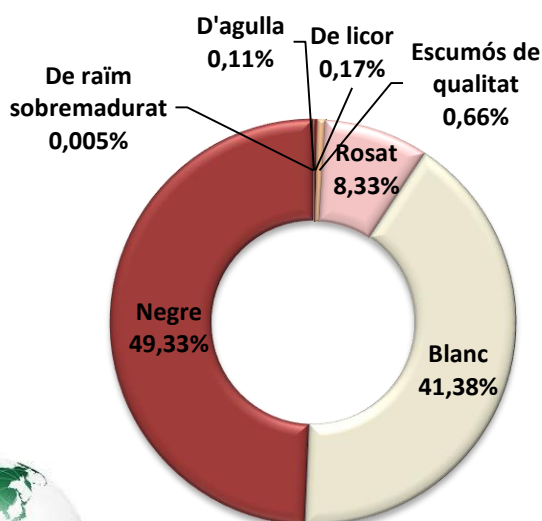
Font: informe elaborat per l'INCAVI a partir de les dades facilitades pels CRDO

En relació amb l'any 2017, dels principals vins comercialitzats, pugen les proporcions d'ampolles de vi blanc en 0,53, i baixen el rosat en 0,24 i el negre en 0,39 punts. L'escumós de qualitat puja en 0,18 punts percentuals.

**Gràfic 12**

Segons dades de la taula 3, p.34

**Proporció que representa cada tipus de vi comercialitzat per les DO al MERCAT GLOBAL**



En relació amb l'any 2017, s'observa que la distribució de la comercialització total guanya pes al mercat estatal amb un increment total de 3,15 punts percentuals.

■ Mercat internacional ■ Mercat estatal

**Gràfic 13**

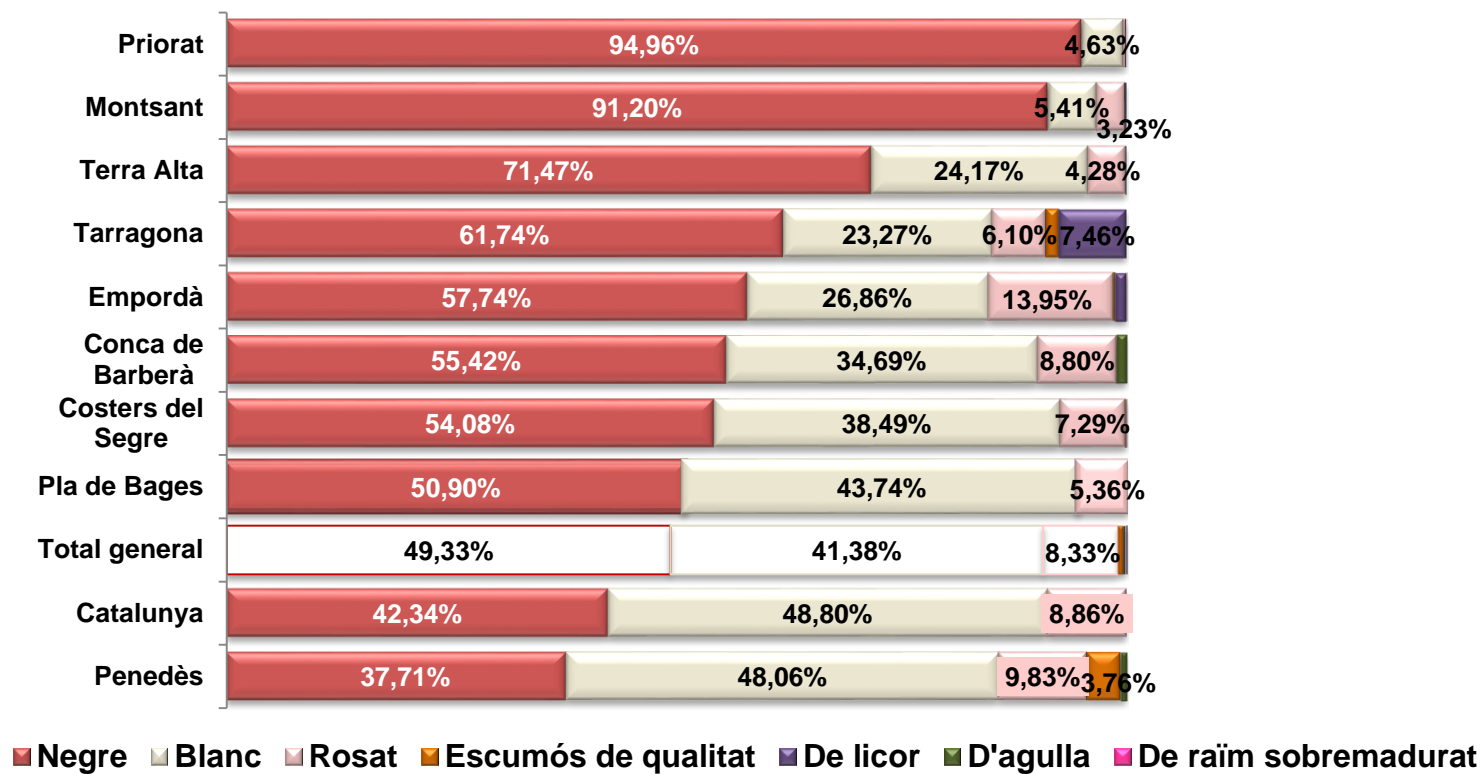
Segons dades de la taula 5, p.35

**Proporció d'ampolles de vi comercialitzat per les DO catalanes al MERCAT GLOBAL, per tipus de vi**

Font: informe elaborat per l'INCAVI a partir de les dades facilitades pels CRDO

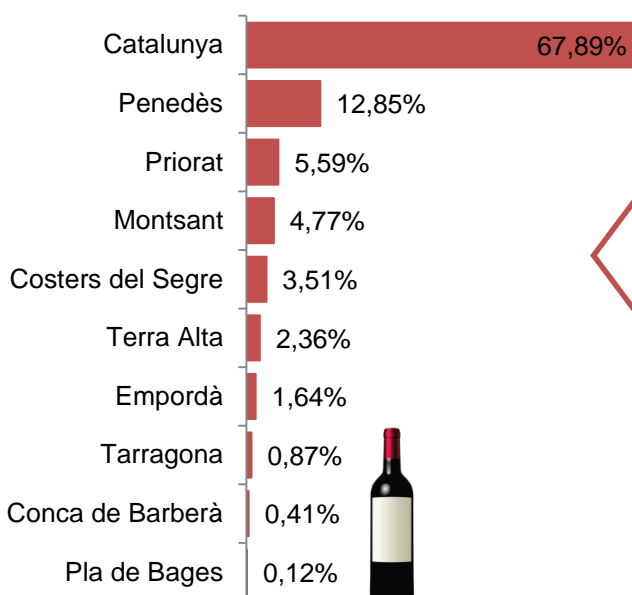


**Gràfic 14**  
Segons dades de la taula 3  
**Proporció d'ampolles de vi comercialitzat per  
cadascuna de les DO catalanes al MERCAT GLOBAL,  
per tipus de vi**



Font: informe elaborat per l'INCAVI a partir de les dades facilitades pels CRDO

El mercat internacional inclou la Unió Europea (exclosa Espanya) i els Tercers països.



**Gràfic 15**

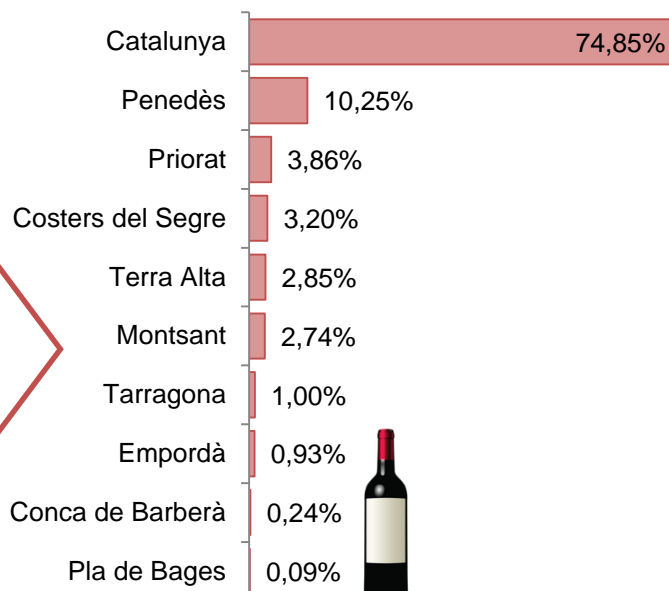
Segons dades de la taula 6, p.36

**Proporció que representa cada DO sobre les ampolles de vi comercialitzat al MERCAT INTERNACIONAL (38.750.194 ampolles)**

**Gràfic 16**

Segons dades de la taula 6, p.36

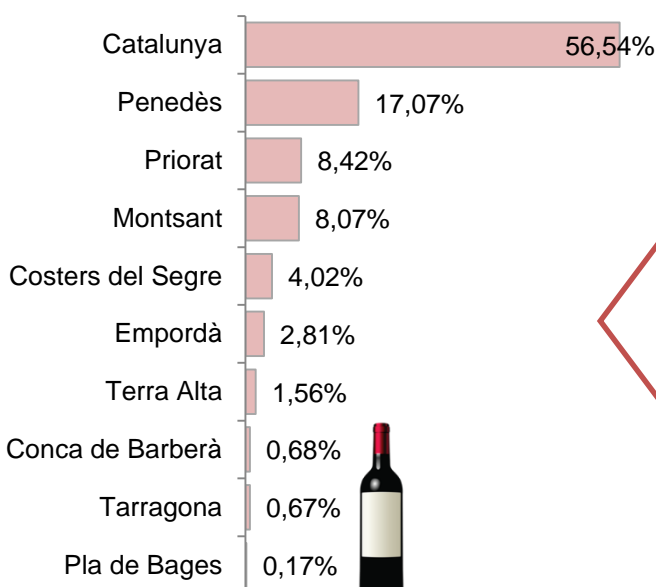
**Proporció que representa cada DO sobre les ampolles de vi comercialitzat a la UNIÓ UROPEA (24.009.575 ampolles)**



**Gràfic 17**

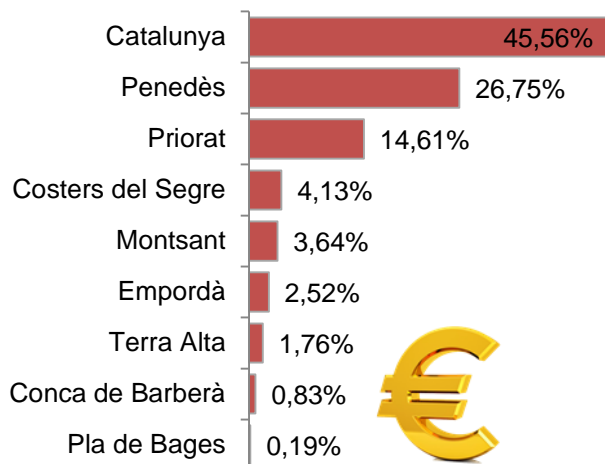
Segons dades de la taula 6, p.36

**Proporció que representa cada DO sobre les ampolles de vi comercialitzat als TERCERS PAÏSOS (14.740.619 ampolles)**



Font: informe elaborat per l'INCAVI a partir de les dades facilitades pels CRDO

El mercat internacional inclou la Unió Europea (exclosa Espanya) i els Tercers països.



**Gràfic 18**

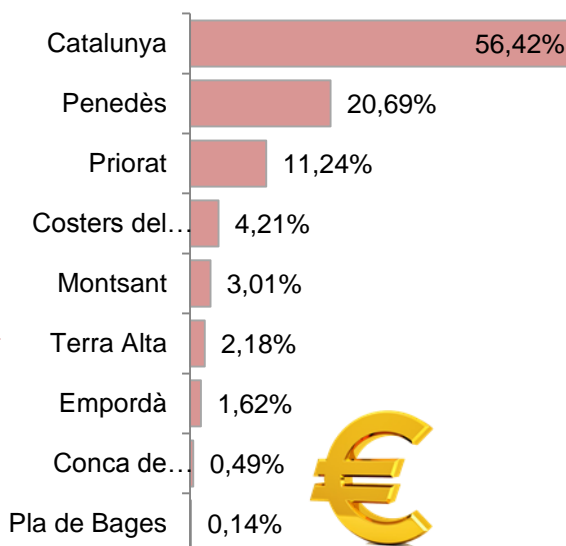
Segons dades de la taula 6, p.36

Proporció que representa cada DO sobre el valor de les ampolles de vi comercialitzat al MERCAT INTERNACIONAL (118.107.676€)

**Gràfic 19**

Segons dades de la taula 6, p.36

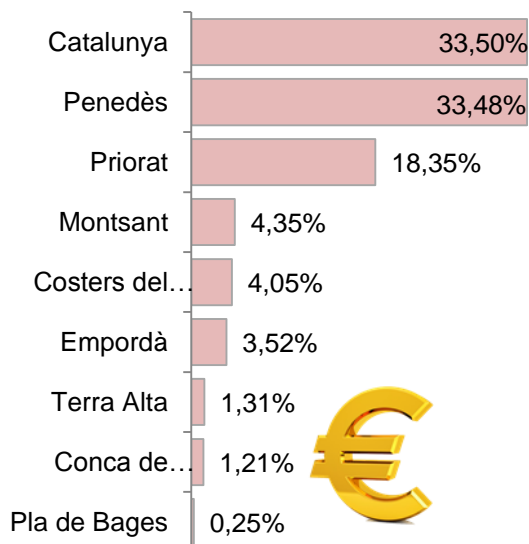
Proporció que representa cada DO sobre el valor de les ampolles de vi comercialitzat a la UNIÓ EUROPEA (62.161.139€)



**Gràfic 20**

Segons dades de la taula 6, p.36

Proporció que representa cada DO sobre el valor de les ampolles de vi comercialitzat als TERCERS PAÏSOS (55.946.537€)





**Gràfic 21**

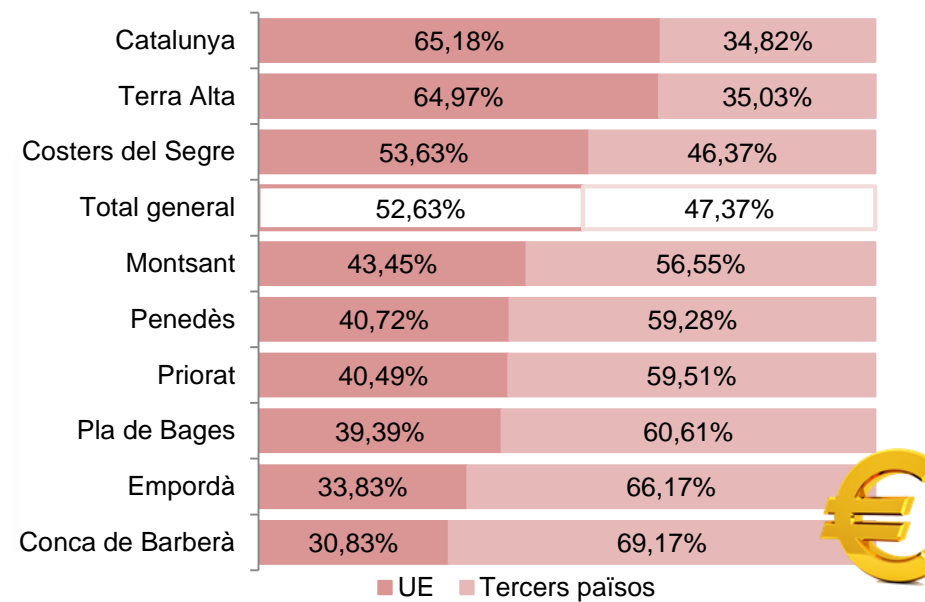
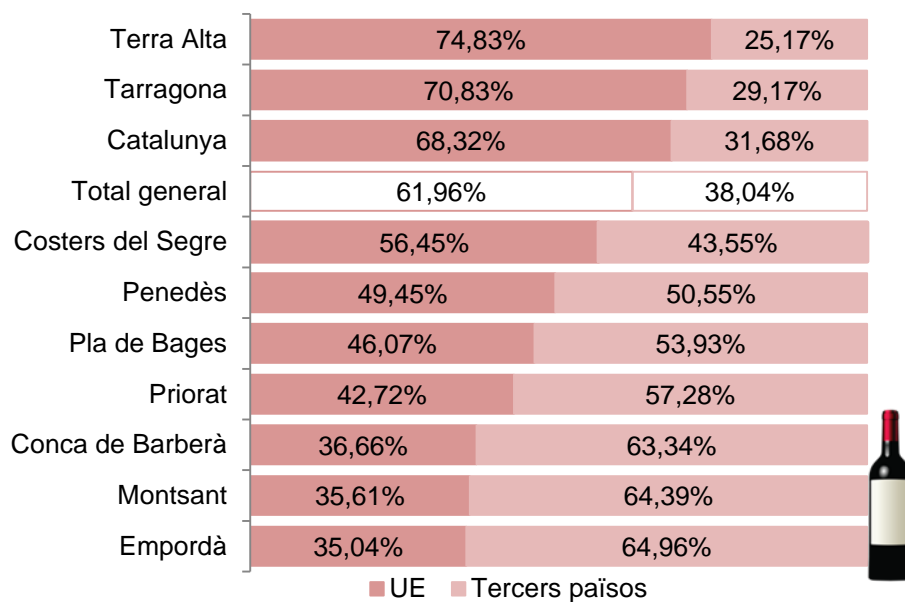
Segons dades de la taula 6

**Distribució de les ampolles de vi comercialitzat per cadascuna de les DO catalanes al MERCAT INTERNACIONAL**

**Gràfic 22**

Segons dades de la taula 6

**Distribució del valor en euros de les ampolles de vi comercialitzat per cadascuna de les DO catalanes al MERCAT INTERNACIONAL**



\*La DO Alella no té dades.

\*La DO Tarragona no té dades econòmiques.

\*La DO Pla de Bages no té dades del 3r i 4t trimestre.

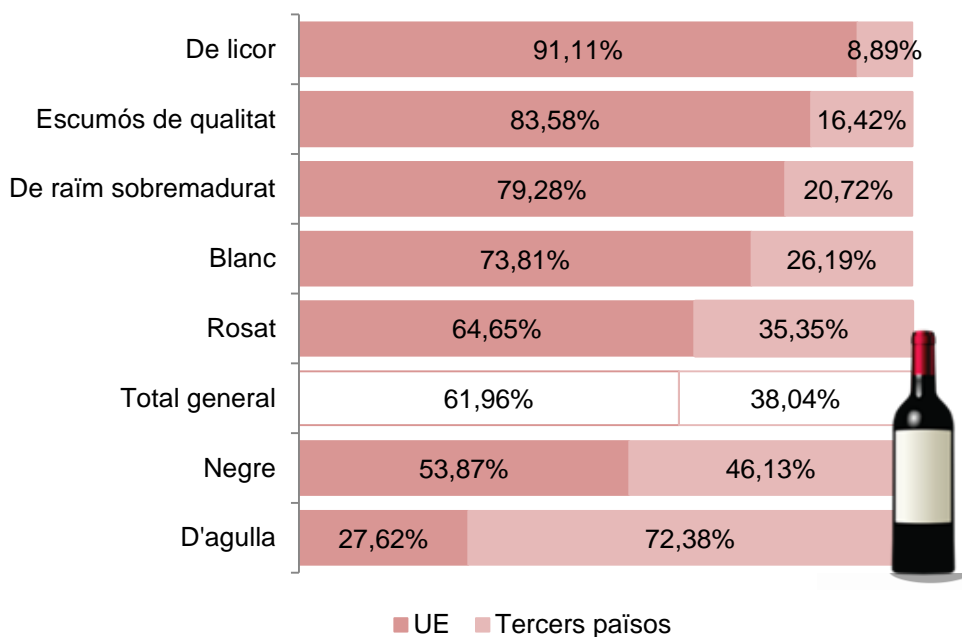
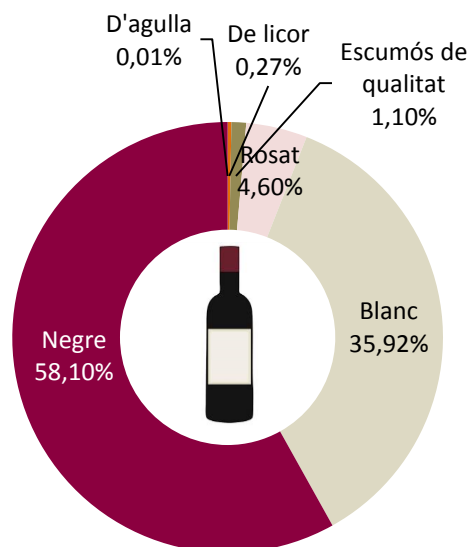
Font: informe elaborat per l'INCAVI a partir de les dades facilitades pels CRDO

En relació amb l'any 2017, baixen les proporcions d'ampolles comercialitzades amb el vi negre i el vi blanc i pugen en el vi rosat 0,22 punts percentuals, l'escumós de qualitat que puja 0,45 i el de licor, 0,07 punts percentuals.

**Gràfic 23**

Segons dades de la taula 14, p.49

**Proporció que representa cada tipus de vi comercialitzat per les DO al MERCAT INTERNACIONAL (38.750.194 ampolles)**



**Gràfic 24**

Segons dades de la taula 14, p.49

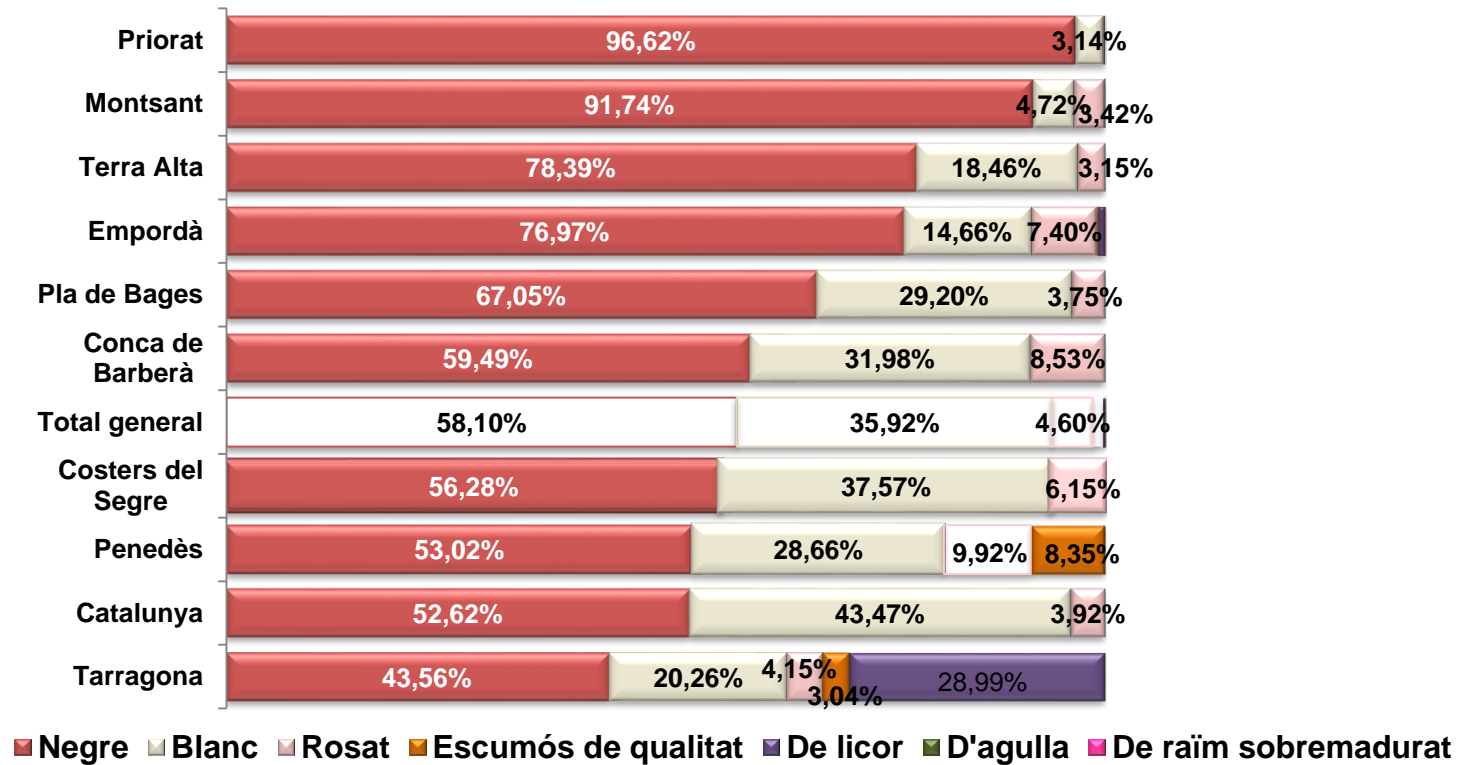
**Proporció d'ampolles de vi comercialitzat per les DO catalanes al MERCAT INTERNACIONAL, per tipus de vi**



**Gràfic 25**

Segons dades de la taula 14, p.49

**Proporció d'ampolles de vi comercialitzat per cadascuna de les DO catalanes al MERCAT INTERNACIONAL, per tipus de vi**



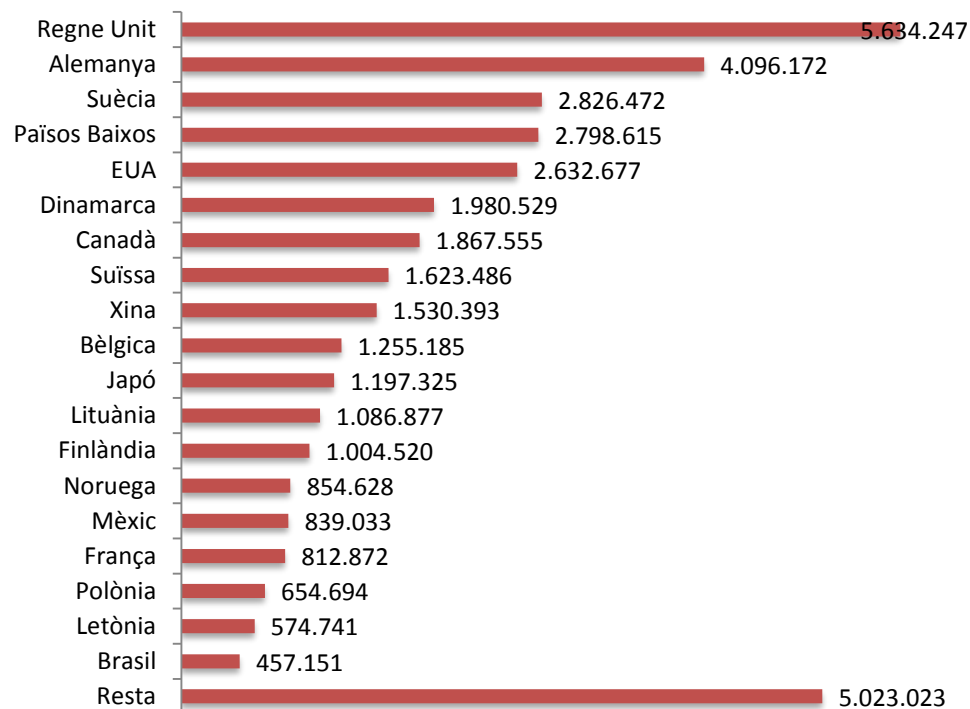
Font: informe elaborat per l'INCAVI a partir de les dades facilitades pels CRDO

**Gràfic 26**

Segons dades de les taules 7 i 9, p.37 i 39-42

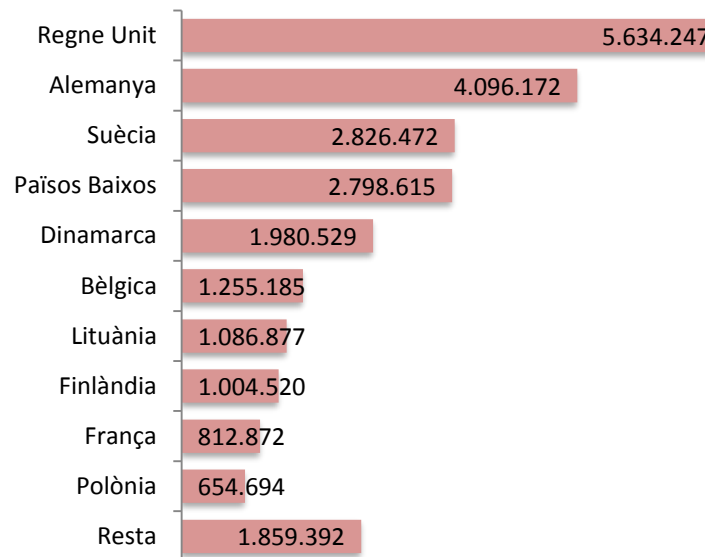
Proporció que representa cada país/destinació sobre el volum de 38.995.430 AMPOLLES comercialitzades al MERCAT INTERNACIONAL. A la dreta, desplegament d'aquest gràfic i proporció de cada país/destinació dins de la seva àrea geogràfica

**Mercat Internacional  
38.750.194 ampolles**

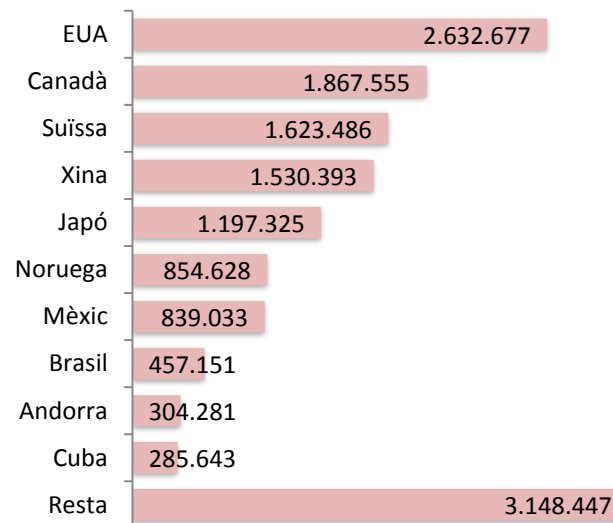


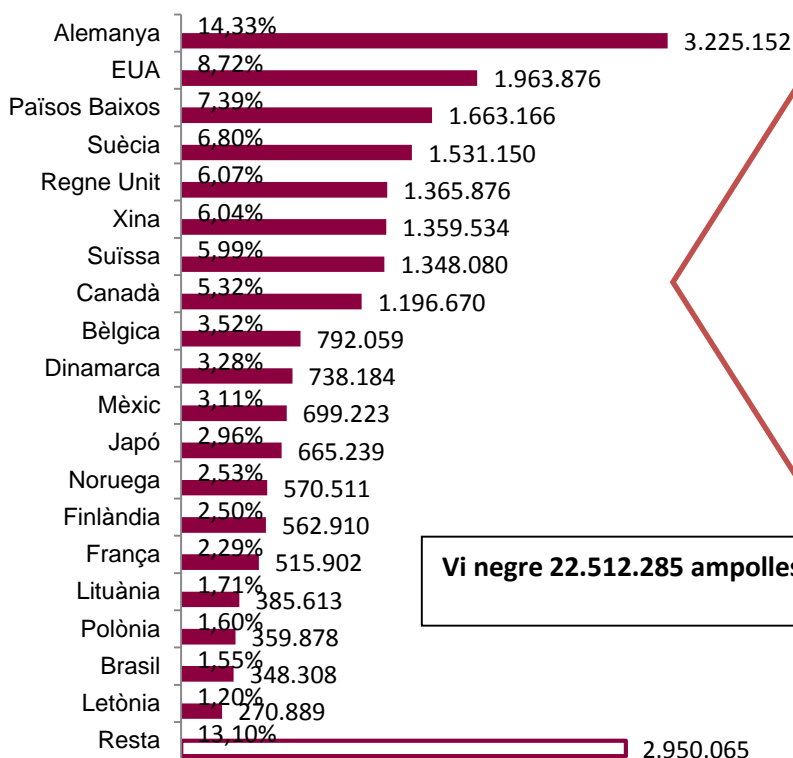
Font: informe elaborat per l'INCAVI a partir de les dades facilitades pels CRDO

**Unió Europea -24.009.575 ampolles-**



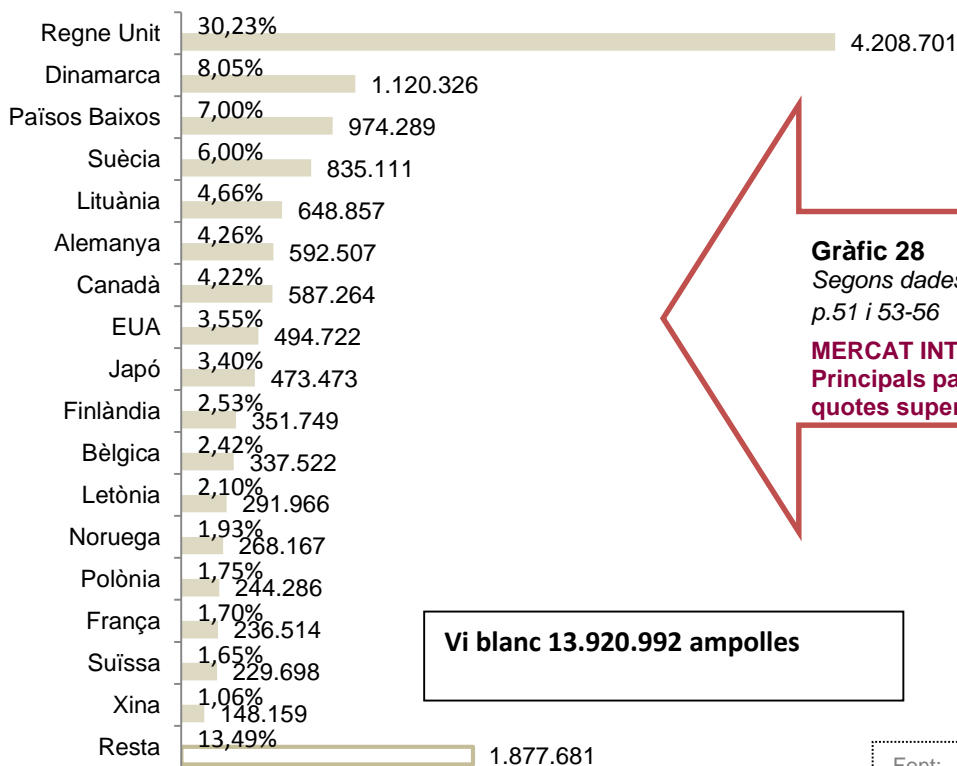
**Tercers països -14.740.619 ampolles-**





**Vi negre 22.512.285 ampolles**

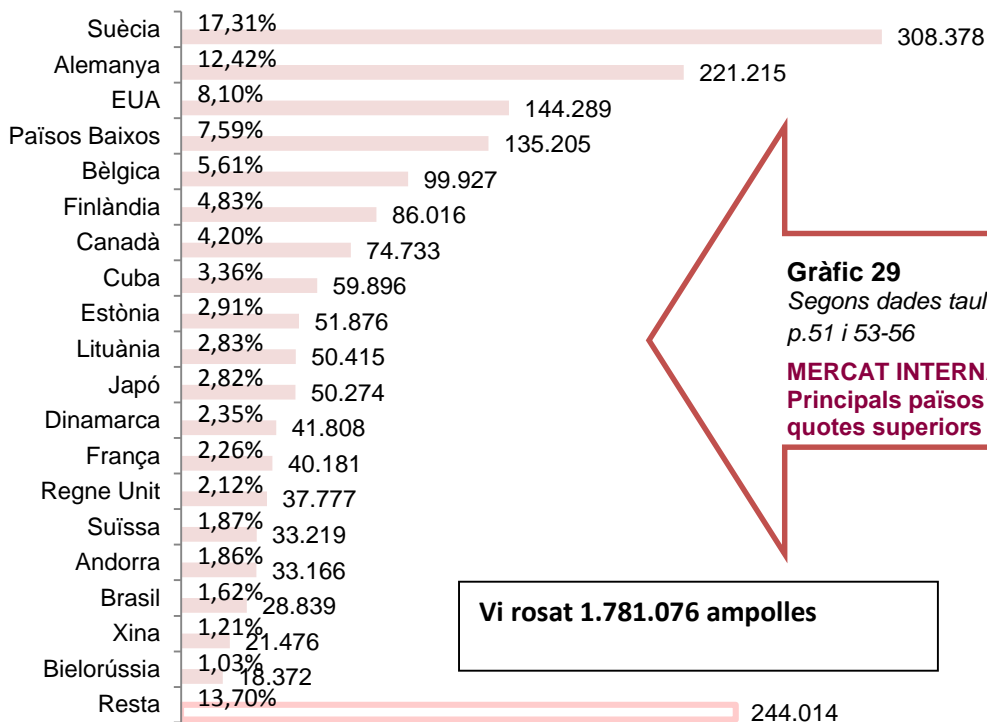
**Gràfic 27**  
Segons dades taules 16 i 18,  
p.51 i 53-56  
**MERCAT INTERNACIONAL**  
Principals països destinataris amb  
quotes superiors a l'1%



**Vi blanc 13.920.992 ampolles**

**Gràfic 28**  
Segons dades taules 16 i 18,  
p.51 i 53-56  
**MERCAT INTERNACIONAL**  
Principals països destinataris amb  
quotes superiors a l'1%

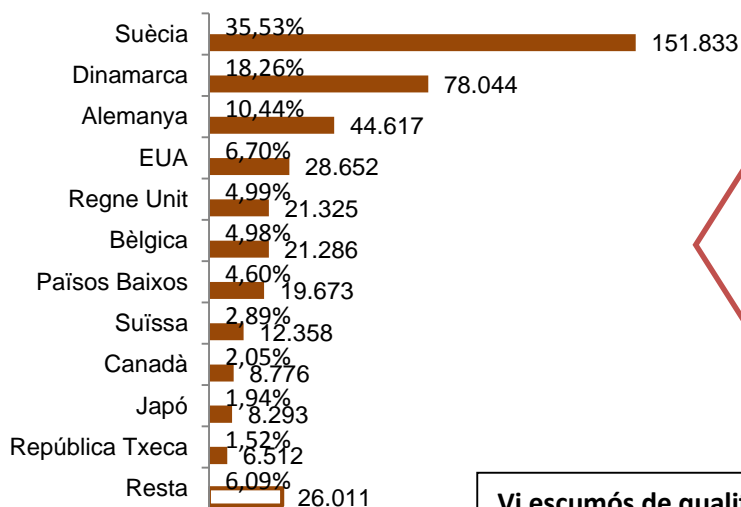
Font: informe elaborat per  
l'INCAVI a partir de les dades  
facilitades pels CRDO



**Gràfic 29**

Segons dades taules 16 i 18,  
p.51 i 53-56

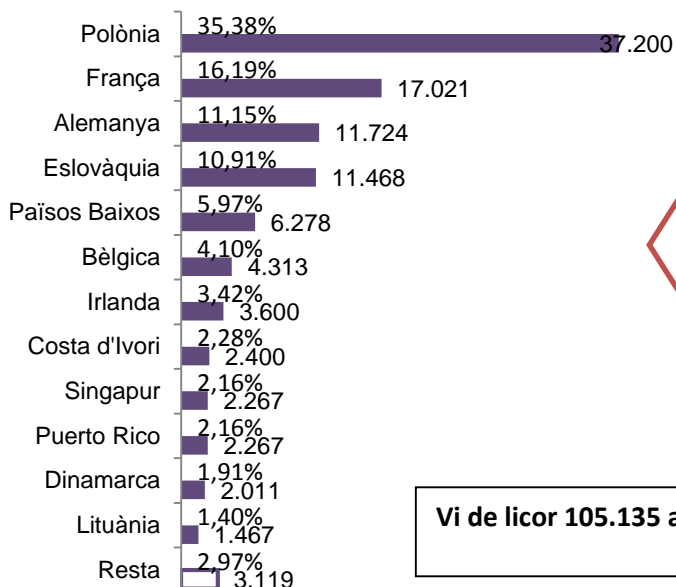
**MERCAT INTERNACIONAL**  
Principals països destinataris amb  
quotes superiors a l'1%



**Gràfic 30**

Segons dades taules 16 i 18,  
p.51 i 53-56

**MERCAT INTERNACIONAL**  
Principals països destinataris amb  
quotes superiors a l'1%

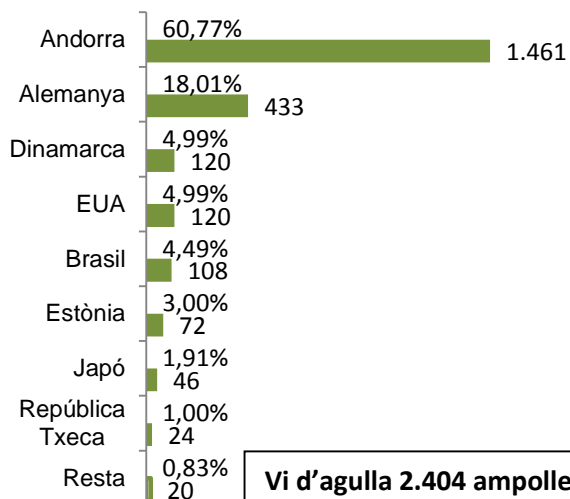


**Gràfic 31**

Segons dades taules 16 i 18,  
p.51 i 53-56

**MERCAT INTERNACIONAL**  
Principals països destinataris amb  
quotes superiors a l'1%

**Vi de licor 105.135 ampolles**

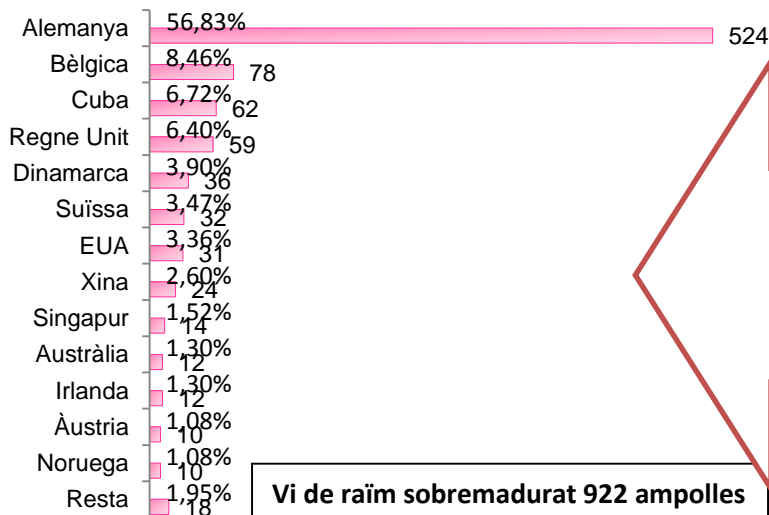


**Gràfic 32**

Segons dades taules 16 i 18,  
p.51 i 53-56

**MERCAT INTERNACIONAL**  
Principals països destinataris  
amb quotes superiors a l'1%

**Vi d'agulla 2.404 ampolles**



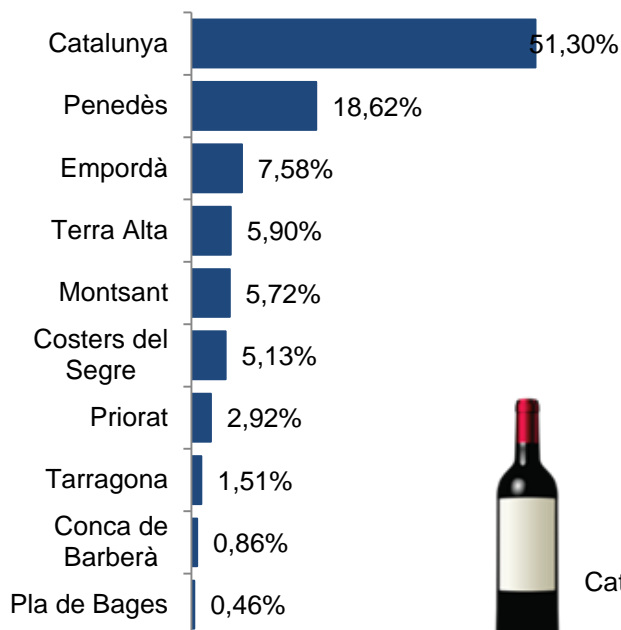
**Gràfic 33**

Segons dades taules 16 i 18,  
p.51 i 53-56

**MERCAT INTERNACIONAL**  
Principals països destinataris  
amb quotes superiors a l'1%

**Vi de raïm sobremadurat 922 ampolles**

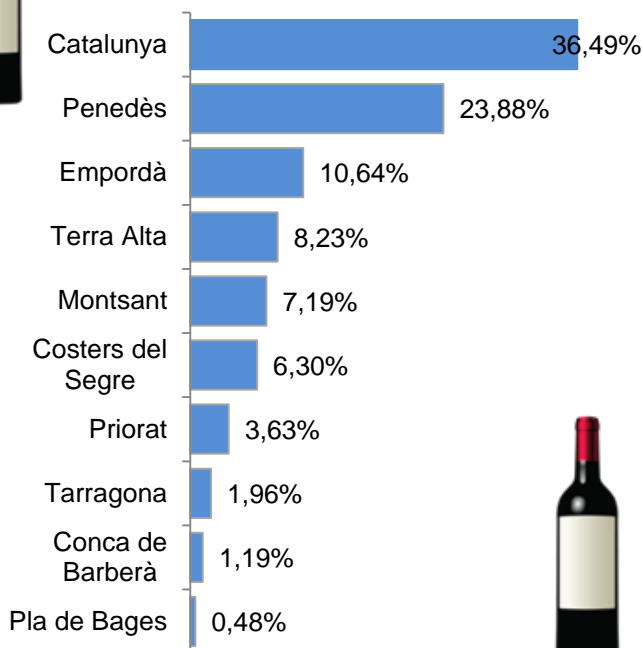
Font: informe elaborat per  
l'INCAVI a partir de les dades  
facilitades pels CRDO



**Gràfic 34**

Segons dades de la taula 20, p.61

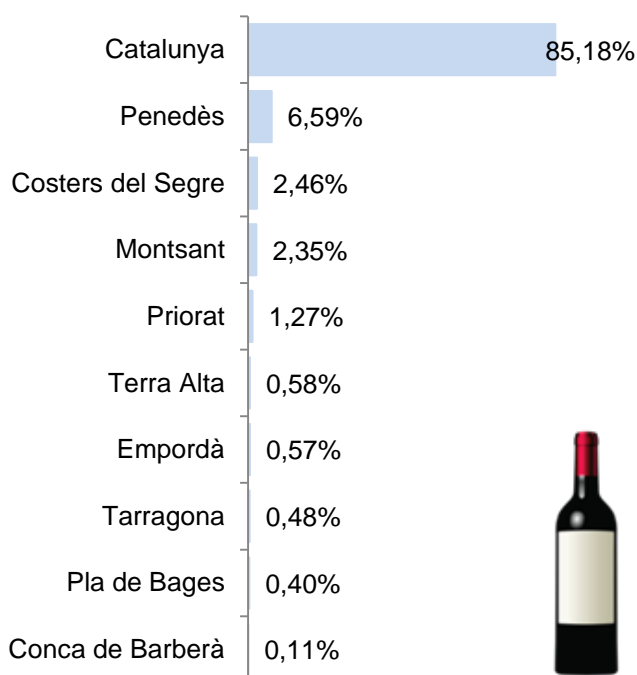
Proporció que representa cada DO sobre el volum de les ampolles de vi comercialitzat al MERCAT ESTATAL (69.482.800)



**Gràfic 35**

Segons dades de la taula 20, p.61

Proporció que representa cada DO sobre el volum de les ampolles de vi comercialitzat a CATALUNYA (48.346.793)



**Gràfic 36**

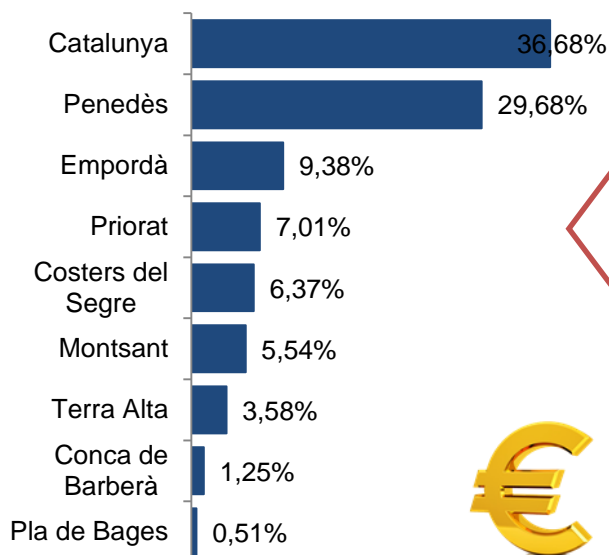
Segons dades de la taula 20, p.61

Proporció que representa cada DO sobre el volum de les ampolles de vi comercialitzat a la RESTA D'ESPANYA (21.136.007)



Font: informe elaborat per l'INCAVI a partir de les dades facilitades pels CRDO





**Gràfic 37**

Segons dades de la taula 20, p.61

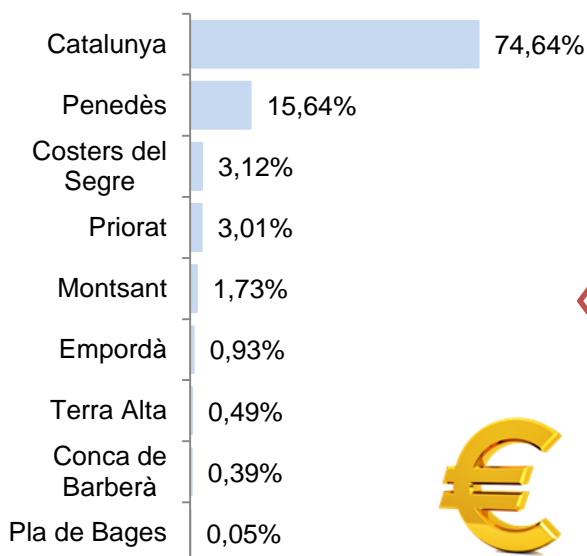
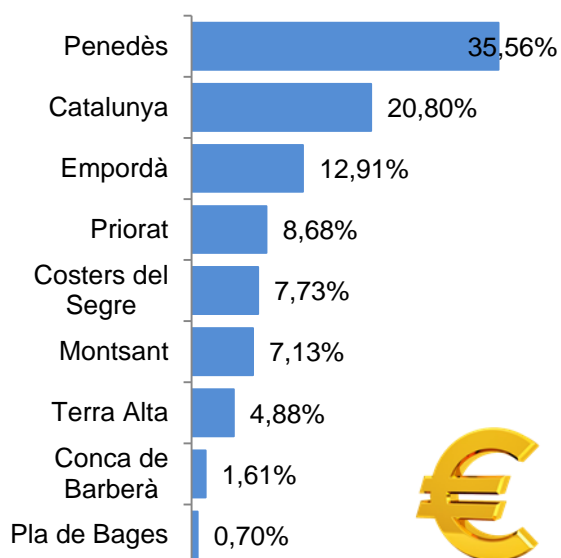
Proporció que representa cada DO sobre el valor de les ampolles de vi comercialitzat al MERCAT ESTATAL (214.494.252€)



**Gràfic 38**

Segons dades de la taula 20, p.61

Proporció que representa cada DO sobre el valor de les ampolles de vi comercialitzat a CATALUNYA (151.242.221€)



**Gràfic 39**

Segons dades de la taula 20, p.61

Proporció que representa cada DO sobre el valor de les ampolles de vi comercialitzat a la RESTA D'ESPANYA (63.252.032€)



\*La DO Alella no té dades.

\*La DO Tarragona no té dades econòmiques.

\*La DO Pla de Bages no té dades del 3r i 4t trimestre.

Font: informe elaborat per l'INCAVI a partir de les dades facilitades pels CRDO

**Gràfic 40**

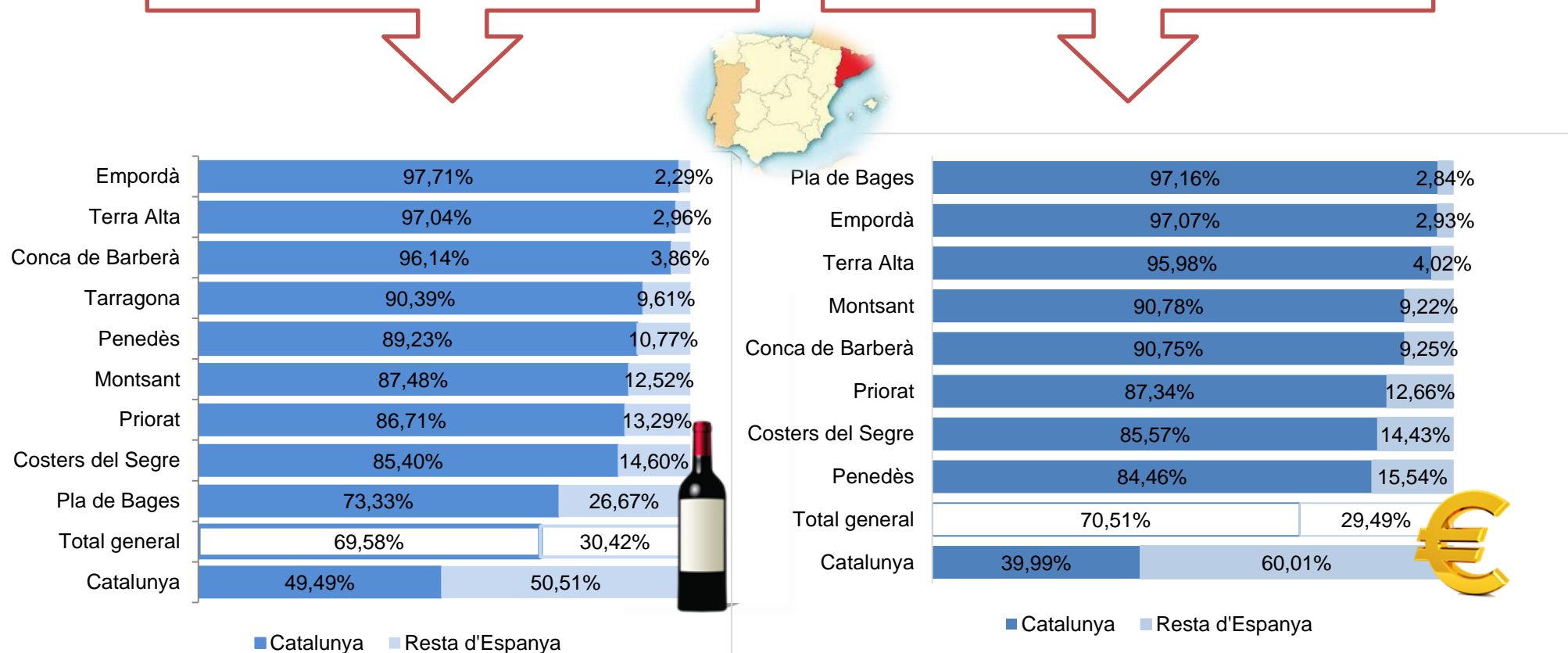
Segons dades de la taula 20, p.61

**Distribució de les ampolles de vi comercialitzat per cadascuna de les DO catalanes al MERCAT ESTATAL**

**Gràfic 41**

Segons dades de la taula 20, p.61

**Distribució del valor de les ampolles de vi comercialitzat per cadascuna de les DO catalanes al MERCAT ESTATAL**



\*La DO Alella no té dades.

\*La DO Tarragona no té dades econòmiques.

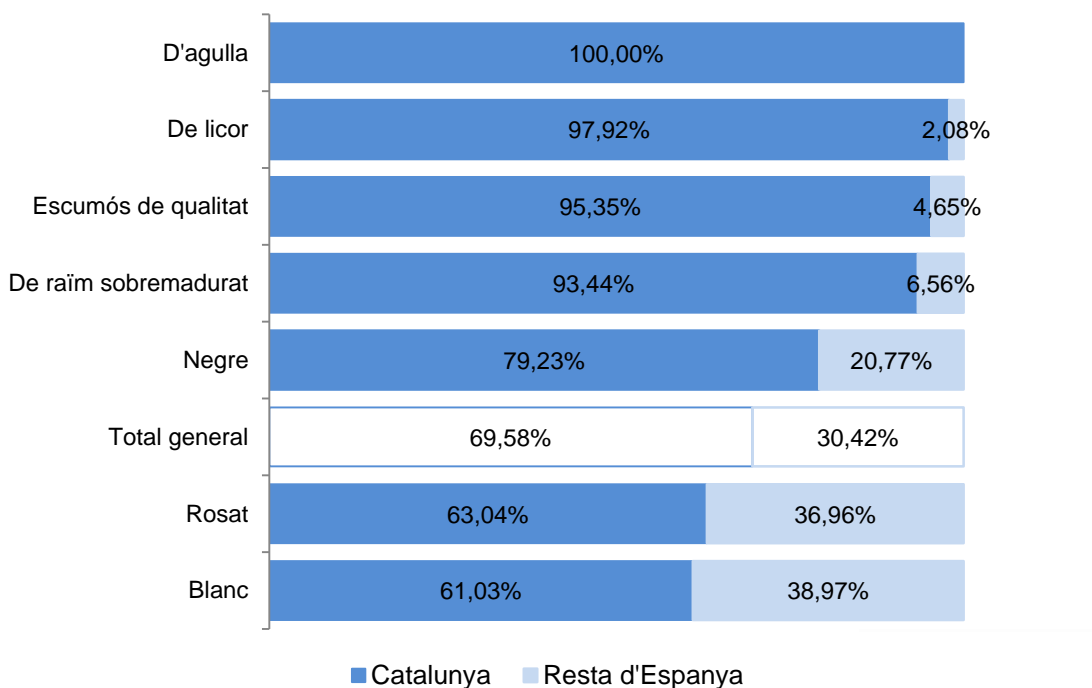
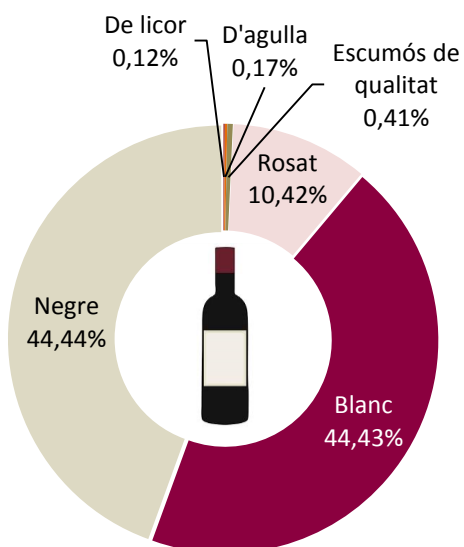
\*La DO Pla de Bages no té dades del 3r i 4t trimestre.



**Gràfic 42**

Segons dades de la taula 21, p.62

Proporció que representa cada tipus de vi comercialitzat per les DO al MERCAT ESTATAL (69.482.800 ampolles)

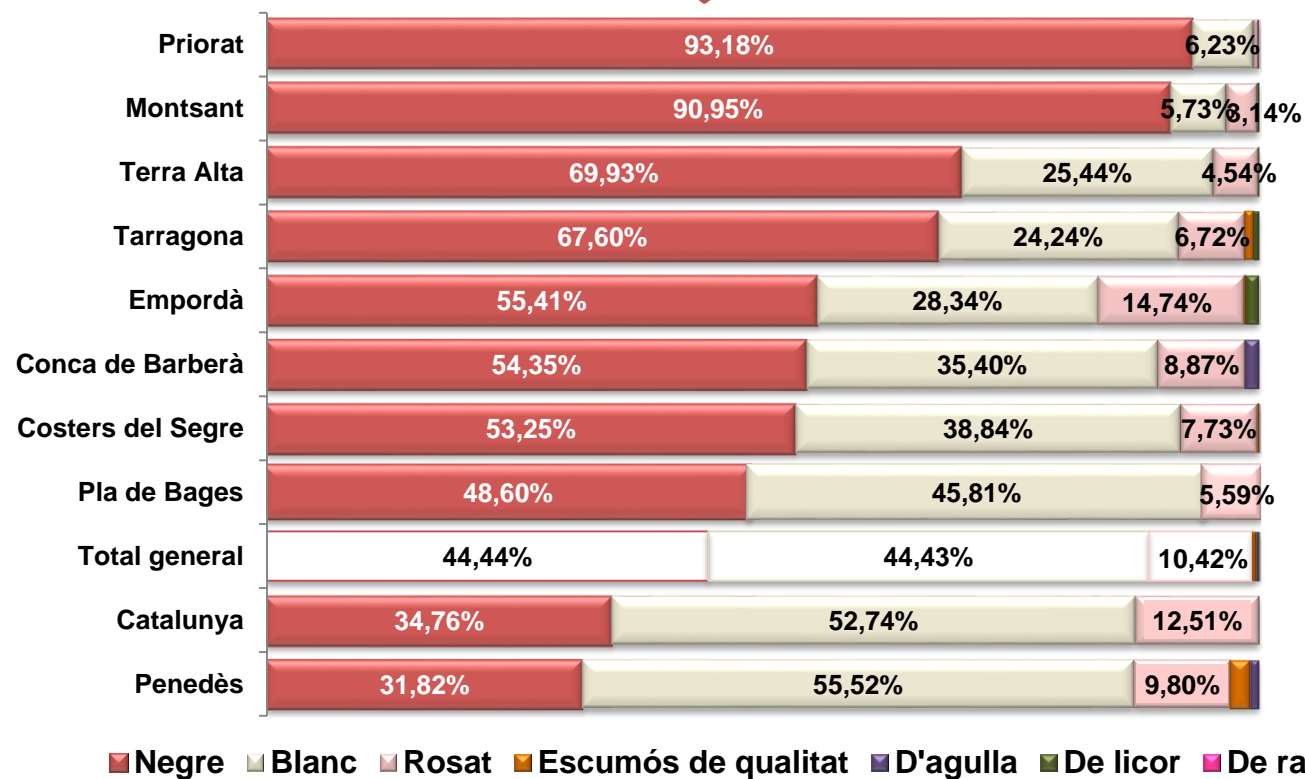


**Gràfic 43**

Segons dades de la taula 23, p.63

Proporció d'ampolles de vi comercialitzat per les DO catalanes al MERCAT ESTATAL, per tipus de vi

**Gràfic 44**  
Segons dades de la taula 21, p.62  
**Proporció d'ampolles de vi comercialitzat per cadascuna de les DO catalanes al MERCAT ESTATAL, per tipus de vi**



Font: informe elaborat per l'INCAVI a partir de les dades facilitades pels CRDO



# Taules 2018

# MERCAT GLOBAL (estatal + internacional) - 2018

Taula 1

AMPOLLES de vi comercialitzat per les DO catalanes i valor en euros – any 2018

La columna de % VAR representa la variació de les dades de l'any 2018 en relació amb l'any 2017

Denominacions	Mercat Estatal				Mercat Internacional				Mercat Global			
	Ampolles	% VAR	Euros	% VAR	Ampolles	% VAR	Euros	% VAR	Ampolles	% VAR	Euros	% VAR
<b>Catalunya</b>	35.648.113	5,44%	78.670.389 €	-4,53%	26.306.425	-8,12%	53.813.282 €	-11,60%	61.954.538	-0,78%	132.483.671 €	-7,53%
<b>Penedès</b>	12.939.623	3,66%	63.671.850 €	-2,17%	4.977.758	-7,28%	31.591.434 €	-11,37%	17.917.381	0,37%	95.263.284 €	-5,42%
<b>Empordà</b>	5.264.096	8,43%	20.117.989 €	14,18%	637.147	-14,16%	2.979.325 €	-20,80%	5.901.243	5,44%	23.097.314 €	8,02%
<b>Terra Alta</b>	4.100.247	28,63%	7.689.454 €	39,63%	913.578	-19,04%	2.084.421 €	2,03%	5.013.825	16,17%	9.773.875 €	29,45%
<b>Montsant</b>	3.973.218	-7,44%	11.877.139 €	26,21%	1.847.398	-4,59%	4.300.633 €	-3,97%	5.820.616	-6,56%	16.177.772 €	16,48%
<b>Costers del Segre</b>	3.566.791	-6,21%	13.655.563 €	-7,10%	1.359.548	3,50%	4.880.751 €	4,38%	4.926.339	-3,72%	18.536.314 €	-4,33%
<b>Priorat</b>	2.026.154	-2,47%	15.027.576 €	0,18%	2.167.176	-10,88%	17.252.339 €	-17,52%	4.193.330	-7,01%	32.279.915 €	-10,13%
<b>Tarragona (*)</b>	1.048.168	30,52%	-	-	338.134	-33,18%	-	-	1.398.903	6,86%	-	-
<b>Conca de Barberà</b>	600.041	-11,77%	2.690.535 €	1,52%	157.869	-30,44%	978.101 €	-10,87%	757.910	-16,44%	3.668.636 €	-2,11%
<b>Pla de Bages (*)</b>	316.349	-	1.093.756 €	-	45.161	-	227.391 €	-	361.510	-	1.321.147 €	-
<b>Alella (*)</b>	-	-	-	-	-	-	-	-	-	-	-	-
<b>TOTAL</b>	<b>69.482.800</b>	<b>4,51%</b>	<b>214.494.252 €</b>	<b>-0,11%</b>	<b>38.750.194</b>	<b>-8,64%</b>	<b>118.107.676 €</b>	<b>-11,94%</b>	<b>108.232.994</b>	<b>-0,61%</b>	<b>332.601.929 €</b>	<b>-4,66%</b>

(1) En relació amb el **volum** en ampolles, per comparar la diferència de l'any 2018 en relació amb l'any 2017, no s'ha tingut en compte la DO Alella perquè a l'any 2017 no es van facilitar les dades i la DO Pla de Bages, perquè no es van facilitar les dades del 3r i 4t trimestre.

(2) En relació amb el **valor** en euros, per comparar la diferència de l'any 2018 en relació amb l'any 2017, no s'han tingut en compte les DO Alella i Tarragona perquè no es van facilitar les dades i la DO Pla de Bages perquè no es van facilitar les dades del 3r i 4t trimestre.

Font: informe elaborat per l'INCAVI a partir de les dades facilitades pels CRDO

**Taula 2**

Vi comercialitzat A DOLL per les DO catalanes al MERCAT GLOBAL – any 2018

Totes les vendes de vi a doll s'han realitzat a Catalunya.

<b>Denominacions</b>	<b>Litres</b>	<b>Euros</b>
<i>Costers del Segre</i>	488.192,25 L.	531.552€
<i>Empordà</i>	73.004,25 L.	124.554€
<i>Tarragona</i>	71.165,25 L.	-
<b>TOTAL</b>	<b>632.361,75 L.</b>	<b>656.106€</b>

\*La DO Alella no té dades.

\*La DO Tarragona no té dades econòmiques.

\*La DO Pla de Bages no té dades del 3r i 4t trimestre.

Font: informe elaborat per  
l'INCAVI a partir de les dades  
facilitades pels CRDO

**Taula 3**

AMPOLLES de vi comercialitzat per les DO catalanes al MERCAT GLOBAL per tipus de vi – any 2018

Denominacions	Negre	Blanc	Rosat	Escumós de qualitat	De licor	D'agulla	De raïm sobremadurat	TOTAL
Catalunya	26.230.731	30.235.029	5.488.778					61.954.538
Penedès	6.756.076	8.610.555	1.761.771	674.170		114.809		17.917.381
Empordà	3.407.298	1.585.044	822.979	14.300	70.421		1.201	5.901.243
Montsant	5.308.330	314.693	187.917		9.676			5.820.616
Terra Alta	3.583.504	1.211.654	214.750		3.917			5.013.825
Costers del Segre	2.664.326	1.895.981	359.174	6.359			499	4.926.339
Priorat	3.981.846	194.139	15.227				2.118	4.193.330
Tarragona	855.901	322.539	84.516	19.943	103.403			1.386.302
Conca de Barberà	420.037	262.902	66.692			8.279		757.910
Pla de Bages	184.023	158.109	19.378					361.510
<b>TOTAL</b>	<b>53.392.072</b>	<b>44.790.645</b>	<b>9.021.182</b>	<b>714.772</b>	<b>187.417</b>	<b>123.088</b>	<b>3.818</b>	<b>108.232.994</b>

**Taula 4**

Valor de les AMPOLLES de vi comercialitzat per les DO catalanes al MERCAT GLOBAL per tipus de vi – any 2018

Denominacions	Negre	Blanc	Rosat	Escumós de qualitat	De licor	D'agulla	De raïm sobremadurat	TOTAL
Catalunya	52.581.793	67.930.638	11.971.241					132.483.672
Penedès	41.866.206	43.111.495	6.579.287	3.404.924		301.371		95.263.284
Priorat	30.445.789	1.670.650	127.486				35.989	32.279.915
Empordà	14.726.802	5.404.959	2.551.378	72.179	323.941		18.055	23.097.314
Costers del Segre	10.302.044	7.004.175	1.176.685	41.442			11.969	18.536.314
Montsant	14.243.644	1.251.933	626.265		55.930			16.177.772
Terra Alta	6.900.697	2.440.372	425.698		7.109			9.773.875
Conca de Barberà	1.977.113	1.490.497	183.069			17.957		3.668.636
Pla de Bages	928.106	313.534	79.508					1.321.147
<b>TOTAL</b>	<b>173.972.192</b>	<b>130.618.253</b>	<b>23.720.617</b>	<b>3.518.546</b>	<b>386.980</b>	<b>319.328</b>	<b>66.013</b>	<b>332.601.929</b>

\* La DO Alella no té dades, la DO Pla de Bages no té dades del 3r T i 4T, la DO Tarragona no té dades econòmiques.

Font: informe elaborat per l'INCAVI a partir de les dades facilitades pels CRDO



Taula 5

AMPOLLES de vi comercialitzat per les DO catalanes al MERCAT GLOBAL per tipus de vi i destinació – any 2018

Etiquetes de fila	Mercat Estatal		Mercat Internacional		TOTAL	
	Ampolles	Euros	Ampolles	Euros	Ampolles	Euros
Blanc	30.869.653	96.552.718	13.920.992	34.065.535	44.790.645	130.618.253
D'agulla	120.684	313.018	2.404	6.310	123.088	319.328
De licor	82.282	353.501	105.135	33.479	187.417	386.980
De raïm sobremadurat	2.896	48.522	922	17.492	3.818	66.013
Escumós de qualitat	287.392	1.435.577	427.380	2.082.969	714.772	3.518.546
Negre	30.879.787	96.589.312	22.512.285	77.382.881	53.392.072	173.972.192
Rosat	7.240.106	19.201.606	1.781.076	4.519.012	9.021.182	23.720.617
<b>Total general</b>	<b>69.482.800</b>	<b>214.494.253</b>	<b>38.750.194</b>	<b>118.107.676</b>	<b>108.232.994</b>	<b>332.601.929</b>

\* La DO Alella no té dades, la DO Pla de Bages no té dades del 3r T i 4T, la DO Tarragona no té dades econòmiques.

Font: informe elaborat per l'INCAVI a partir de les dades facilitades pels CRDO

# MERCAT INTERNACIONAL



Taula 6

AMPOLLES de vi comercialitzat per les DO catalanes al MERCAT INTERNACIONAL i valor en euros – any 2018

Denominacions	UE				Tercers Països				TOTAL			
	Ampolles	% VAR	Euros	% VAR	Ampolles	% VAR	Euros	% VAR	Ampolles	% VAR	Euros	% VAR
<b>Catalunya</b>	17.971.872	-6,08%	35.073.461 €	-9,36%	8.334.553	-12,25%	18.739.821 €	-15,51%	26.306.425	-8,12%	53.813.282 €	-11,60%
<b>Penedès</b>	2.461.317	2,98%	12.862.724 €	-2,21%	2.516.441	-15,52%	18.728.710 €	-16,72%	4.977.758	-7,28%	31.591.434 €	-11,37%
<b>Priorat</b>	925.916	-10,36%	6.985.517 €	-10,23%	1.241.260	-11,26%	10.266.822 €	-21,84%	2.167.176	-10,88%	17.252.339 €	-17,52%
<b>Costers del Segre</b>	767.472	-14,17%	2.617.500 €	-13,54%	592.076	41,18%	2.263.252 €	37,28%	1.359.548	3,50%	4.880.752 €	4,38%
<b>Terra Alta</b>	683.672	-23,31%	1.354.196 €	30,27%	229.906	-2,97%	730.225 €	-27,23%	913.578	-19,04%	2.084.421 €	2,03%
<b>Montsant</b>	657.888	-13,98%	1.868.638 €	-11,92%	1.189.510	1,54%	2.431.995 €	3,19%	1.847.398	-4,59%	4.300.633 €	-3,97%
<b>Empordà</b>	223.267	-30,55%	1.007.983 €	-41,20%	413.880	-1,63%	1.971.342 €	-3,72%	637.147	-14,16%	2.979.325 €	-20,80%
<b>Tarragona</b>	239.496	-44,66%	-	-	98.638	34,66%	-	-	338.134	-33,18%	-	-
<b>Conca de Barberà</b>	57.870	-37,69%	301.561 €	-18,72%	99.999	-25,41%	676.540 €	-6,86%	157.869	-30,44%	978.101 €	-10,87%
<b>Pla de Bages</b>	20.805	-	89.561 €	-	24.356	-	137.830 €	-	45.161	-	227.391 €	-
<b>Alella</b>	-	-	-	-	-	-	-	-	-	-	-	-
<b>TOTAL</b>	<b>24.009.575</b>	<b>-7,76%</b>	<b>62.161.139 €</b>	<b>-8,87%</b>	<b>14.740.619</b>	<b>-10,04%</b>	<b>55.946.537 €</b>	<b>-15,12%</b>	<b>38.750.194</b>	<b>-8,64%</b>	<b>118.107.676 €</b>	<b>-11,94%</b>

(1) En relació amb el **volum** en ampolles, per comparar la diferència de l'any 2018 en relació amb l'any 2017, no s'ha tingut en compte la DO Alella perquè a l'any 2017 no es van facilitar les dades i la DO Pla de Bages, perquè no es van facilitar les dades del 3r i 4t trimestre.

(2) En relació amb el **valor** en euros, per comparar la diferència de l'any 2018 en relació amb l'any 2017, no s'han tingut en compte les DO Alella i Tarragona perquè no es van facilitar les dades i la DO Pla de Bages perquè no es van facilitar les dades del 3r i 4t trimestre.

Font: informe elaborat per l'INCAVI a partir de les dades facilitades pels CRDO



Taula 7

AMPOLLES de vi comercialitzat per les DO catalanes a la UNIÓ EUROPEA – any 2018

País	Catalunya	Penedès	Priorat	Costers del Segre	Terra Alta	Montsant	Tarragona	Empordà	Conca de Barberà	Pla de Bages	TOTAL
Regne Unit	5.180.436	129.518	129.452	50.955	60.921	44.308	4.803	21.573	11.351	930	5.634.247
Alemanya	2.660.311	679.254	216.923	70.024	96.177	268.636	37.579	56.044	7.642	3.582	4.096.172
Suècia	1.746.841	690.731	84.420	176.136	56.380	62.303	12	5.670	3.979		2.826.472
Països Baixos	2.166.980	195.916	73.877	83.145	111.438	63.865	53.013	38.220	6.821	5.340	2.798.615
Dinamarca	1.556.808	193.540	107.075	37.262	22.051	33.982	11.655	8.150	7.366	2.640	1.980.529
Bèlgica	677.255	160.572	93.623	121.502	60.947	84.084	13.310	34.170	9.722		1.255.185
Lituània	1.010.296	55.828	5.666	6	343	5.739	4.197		4.802		1.086.877
Finlàndia	664.863	118.295	13.047	180.050	4.924	5.980		14.781	60	2.520	1.004.520
França	558.377	58.049	104.915	6.304	12.972	26.982	17.461	22.682	2.532	2.598	812.872
Polònia	452.789	35.396	13.047	8.559	74.437	18.864	42.748	6.229	2.115	510	654.694
Letònia	512.943	31.255	8.595	180	21.000	450	216		102		574.741
Estònia	298.668	25.824	2.327	14.232	307	732	2.373	1.543	48	708	346.762
Hongria	2.282	1.795	1.243	132	139.568	216	28.934	75			174.245
Irlanda	78.239	32.880	30.586	8.646	3.757	5.087	6.937	2.819	475	636	170.062
Àustria	57.256	8.085	26.209	3.191	1.740	20.056	668	3.105	54		120.364
Grècia	104.604	1.710	879			395		3.967	408		111.963
Itàlia	82.286	5.773	769	180	257	120			18		89.403
República Txeca	14.725	21.134	4.226	3.260	253	11.582		2.288	273	499	58.240
Bulgària	38.957	936	722	1.704		72	934		42		43.367
Luxemburg	20.110	6.430	5.104	240		3.290	134		42	842	36.192
Romania	13.513	360		300	16.200	300	2.934				33.607
Portugal	22.416	3.288	2.257			26	120				28.107
Xipre	22.140	1.683	24								23.847
Malta	21.396	706	604			819					23.525
Eslovàquia	5.317	1.050	314				11.468	1.351			19.500
Eslovènia	1.104	210		1.464							2.778
Croàcia	960	1.099	12					600	18		2.689
<b>TOTAL</b>	<b>17.971.872</b>	<b>2.461.317</b>	<b>925.916</b>	<b>767.472</b>	<b>683.672</b>	<b>657.888</b>	<b>239.496</b>	<b>223.267</b>	<b>57.870</b>	<b>20.805</b>	<b>24.009.575</b>

Font: informe elaborat per l'INCAVI a partir de les dades facilitades pels CRDO

Taula 8

Valor en EUROS de les ampolles de vi comercialitzat per les DO catalanes a la UNIÓ EUROPEA – any 2018



País	Catalunya	Penedès	Priorat	Costers del Segre	Montsant	Terra Alta	Empordà	Conca de Barberà	Pla de Bages	TOTAL
Alemanya	4.717.081 €	3.469.650 €	1.879.355 €	215.595 €	777.041 €	186.949 €	257.316 €	46.907 €	10.476 €	11.560.371 €
Regne Unit	9.038.335 €	746.946 €	850.738 €	185.955 €	169.757 €	191.745 €	87.866 €	57.421 €	4.566 €	11.333.329 €
Suècia	3.461.396 €	3.150.652 €	636.259 €	570.188 €	176.995 €	189.741 €	25.894 €	22.166 €		8.233.291 €
Països Baixos	4.001.941 €	1.182.032 €	426.250 €	383.039 €	128.840 €	227.525 €	144.579 €	36.530 €	19.973 €	6.550.709 €
Dinamarca	3.376.708 €	822.325 €	684.785 €	161.635 €	112.009 €	66.344 €	39.310 €	41.596 €	12.986 €	5.317.697 €
Bèlgica	1.655.709 €	1.128.422 €	783.877 €	425.611 €	207.734 €	169.337 €	150.014 €	40.034 €		4.560.738 €
Finlàndia	1.388.533 €	721.522 €	109.343 €	503.153 €	28.440 €	17.889 €	77.138 €	2.070 €	10.267 €	2.858.355 €
Lituània	2.280.607 €	301.265 €	57.325 €	20 €	16.953 €	1.156 €		13.590 €		2.670.915 €
França	1.179.785 €	310.571 €	803.544 €	24.330 €	69.919 €	29.282 €	102.119 €	11.516 €	13.864 €	2.544.930 €
Polònia	903.555 €	207.274 €	112.016 €	31.594 €	59.695 €	79.307 €	29.150 €	15.177 €	2.078 €	1.439.845 €
Letònia	1.155.320 €	172.312 €	70.513 €	534 €	1.390 €	28.480 €		1.461 €		1.430.009 €
Estònia	625.137 €	155.629 €	18.332 €	42.248 €	2.216 €	1.740 €	9.322 €	1.658 €	2.946 €	859.228 €
Irlanda	206.316 €	162.888 €	165.772 €	29.346 €	15.234 €	11.277 €	27.419 €	3.661 €	2.991 €	624.904 €
Àustria	144.219 €	60.795 €	207.127 €	20.045 €	35.303 €	6.599 €	26.034 €	1.589 €		501.711 €
Grècia	279.521 €	9.195 €	25.570 €		3.416 €		10.638 €	1.368 €		329.707 €
Itàlia	204.851 €	33.405 €	7.815 €	975 €	729 €	792 €		597 €		249.163 €
República Txeca	37.585 €	74.489 €	40.508 €	12.369 €	37.348 €	1.221 €	8.934 €	1.720 €	2.848 €	217.021 €
Luxemburg	67.810 €	46.654 €	47.029 €	1.404 €	18.000 €			1.116 €	6.566 €	188.580 €
Hongria	5.649 €	19.694 €	9.088 €	507 €	1.342 €	129.752 €	505 €			166.536 €
Portugal	66.524 €	32.744 €	35.780 €		459 €					135.507 €
Bulgària	106.789 €	4.706 €	5.083 €	4.914 €				768 €		122.260 €
Malta	53.593 €	5.049 €	5.225 €		5.818 €					69.685 €
Xipre	58.881 €	8.257 €	282 €							67.421 €
Romania	36.359 €	2.408 €		953 €		15.060 €				54.781 €
Eslovàquia	15.702 €	20.735 €	3.852 €				9.121 €			49.410 €
Croàcia	2.543 €	10.036 €	50 €				2.624 €	616 €		15.868 €
Eslovènia	3.015 €	3.068 €		3.085 €						9.169 €
<b>TOTAL</b>	<b>35.073.461 €</b>	<b>12.862.724 €</b>	<b>6.985.517 €</b>	<b>2.617.500 €</b>	<b>1.868.638 €</b>	<b>1.354.196 €</b>	<b>1.007.983 €</b>	<b>301.561 €</b>	<b>89.561 €</b>	<b>62.161.139 €</b>



Taula 9

AMPOLLES de vi comercialitzat per les DO catalanes als TERCERS PAÏSOS – any 2018

País/Continent	Catalunya	Penedès	Priorat	Montsant	Costers del Segre	Empordà	Terra Alta	Conca de Barberà	Tarragona	Pla de Bages	TOTAL
<b>Europa NO UE</b>											
Suïssa	981.498	76.211	290.007	93.845	42.290	106.616	24.157	3.818	1.924	3.120	1.623.486
Noruega	677.396	102.394	33.764	3.894	3.606	20.272	6.575	1.927	4.800		854.628
Andorra	171.299	59.478	9.487	28.747	8.603	20.675	2.478	1.309	379	1.826	304.281
Rússia	111.268	17.089	64.629	30.669	12.684	10.521	5.239		1.360	1.062	254.521
Bielorússia	150.357	47.679	631	3.412							202.079
Ucraïna	96.523	10.608	3.843	703		660			1.069		113.406
Islàndia	67.316	14.960	672		492	1.920		246			85.606
Turquia	26.684	480									27.164
Iugoslàvia	4.549	138									4.687
Albània	1.866	1.026	60								2.952
Bòsnia i Hercegovina	1.931	742						189			2.862
Gibraltar (UK)		390	124	282							796
Geòrgia				390							390
Sèrbia			336								336
<b>Total Europa NO UE</b>	<b>2.290.687</b>	<b>331.195</b>	<b>403.553</b>	<b>161.942</b>	<b>67.675</b>	<b>160.664</b>	<b>38.449</b>	<b>7.489</b>	<b>9.532</b>	<b>6.008</b>	<b>3.477.194</b>
<b>Àfrica</b>											
Nigèria	113.172	5.880									119.052
Marroc	13.896	240	1.968		8.034			36			24.174
Tunis		22.050									22.050
Sud-Àfrica	18.300	14	793					14			19.121
Costa d'Ivori					10.561				2.400		12.961
Níger	8.964										8.964
Maurici	6.864	1.392									8.256
Egipte	6.019	1.662									7.681
Tanzània	5.208										5.208
Seychelles	4.192	836	103								5.131
Guinea Equatorial	4.795	120									4.915
Cap Verd	3.360										3.360
Kenya	2.520	30	60								2.610
Ghana		300			720						1.020
Uganda	840										840

País/Continent	Catalunya	Penedès	Priorat	Montsant	Costers del Segre	Empordà	Terra Alta	Conca de Barberà	Tarragona	Pla de Bages	TOTAL
Libèria										720	720
Burkina Faso				372							372
Algèria		360									360
Togo	60										60
Camerun		52									52
Ruanda	7	7									14
<b>Àfrica Total</b>	<b>188.197</b>	<b>32.943</b>	<b>2.924</b>	<b>372</b>	<b>19.315</b>			<b>50</b>	<b>2.400</b>	<b>720</b>	<b>246.921</b>
<b>Amèrica</b>											
EUA	674.046	339.288	520.555	580.134	256.760	96.772	122.100	36.831	4.355	1.836	2.632.677
Canadà	845.915	566.790	88.111	235.244	47.475	51.892	11.143	17.644	2.747	594	1.867.555
Mèxic	672.017	114.571	21.537	4.689	1.620	4.599	1.410	13.828	2.242	2.520	839.033
Brasil	125.847	277.589	11.575	23.397	2.414	6.739	7.226	984		1.380	457.151
Cuba	195.646	88.711	455	78				753			285.643
República Dominicana	201.952	14.778	2.587	420				120			219.857
Xile	75.039	7.011	1.694	148			190		91		84.173
Costa Rica	68.616	8.023	283	36		890					77.848
El Salvador	52.191	488	243					2		1.200	54.124
Perú	40.231	446	540	750		5.913		571	96	48	48.595
Jamaica	25.488	14.368									39.856
Colòmbia	8.935	13.626	499	1.315	696	1.320	8.595		267	1.656	36.909
Guatemala	19.771	4.261	2.042	300							26.374
Panamà	8.347	5.636	1.488	1.428	714			60	267		17.940
Paraguai	10.218	498	1.290								12.006
Argentina	1.644		3.996	4.326			360				10.326
Puerto Rico			5.608						2.267		7.875
Equador	482	5.676							667		6.825
Hondures	4.584	360				1.268					6.212
Illes Verges (EUA)	4.200	870	600								5.670
Illes Caiman (UK)	2.940	504	624								4.068
Nicaragua	3.306	636									3.942
Belize	3.360										3.360
Santa Lucia	3.000	210									3.210
Barbados	1.921	840	362								3.123
Uruguai	516	168	439	1.157	90	240					2.610

País/Continent	Catalunya	Penedès	Priorat	Montsant	Costers del Segre	Empordà	Terra Alta	Conca de Barberà	Tarragona	Pla de Bages	TOTAL
Bahames	1.894	22	4					8			1.928
Canal de Panamà (EUA)		1.560									1.560
Aruba	1.260										1.260
Curaçao	1.086	60									1.146
Illes Bermudes (UK)	480	314	228								1.022
Veneçuela		390	504								894
Granada	660	120									780
Tórtola		371									371
Saint Vincent i les Grenadines	120	120	120								360
Illes Turqueses (UK)	120										120
Trinidad i Tobago	88	6									94
Antilles Holandeses		9	24								33
Guaiana (FR)	2										2
<b>Amèrica Total</b>	<b>3.055.922</b>	<b>1.468.320</b>	<b>665.408</b>	<b>853.422</b>	<b>309.769</b>	<b>169.633</b>	<b>151.024</b>	<b>70.801</b>	<b>12.999</b>	<b>9.234</b>	<b>6.766.532</b>
<b>Àsia</b>											
Xina	944.952	258.018	69.996	71.418	92.288	25.961	16.310	6.612	38.568	6.270	1.530.393
Japó	772.623	192.626	28.872	75.713	61.387	14.282	14.628	10.223	26.683	288	1.197.325
Emirats Àrabs Units	138.661	17.538	5.013	240	25.062	8.359		366			195.239
Corea del Sud	126.947	33.705	3.391	810	3.942	20.023		726			189.544
Hong-Kong (Xina)	112.425	8.363	12.766	4.681	3.454	1.740		715			144.144
Taiwan	82.150	11.341	13.627	4.345	958	1.296	4.742	270	3.521		122.250
Singapur	28.719	11.621	12.434	1.690	1.331			921	2.267	300	59.283
Filipines	38.078	3.734	1.939							276	44.027
Malàisia	27.825	7.695	1.572	12						1.260	38.364
Kazakhstan	27.362	1.703	390	900	806			60			31.221
Qatar	26.792	1.842	108								28.742
Sri Lanka	22.158	1.170									23.328
Tailàndia	8.280	6.075	660	1.458	2.904	960					20.337
Índia	8.131	11.505									19.636
Vietnam	5.700	9.832	1.519	204				90	2.001		19.346
Iran	17.220										17.220
Indonèsia	16.224		900								17.124
Israel	9.271	368	4.504	738							14.881

País/Continent	Catalunya	Penedès	Priorat	Montsant	Costers del Segre	Empordà	Terra Alta	Conca de Barberà	Tarragona	Pla de Bages	TOTAL
Laos	9.780	324									10.104
Bahrein	4.890	3.426	151					12			8.479
Mongòlia	5.574	1.632									7.206
Cambodja	3.372	3.600									6.972
Corea del Nord			2.112	600		1.080	2.472				6.264
Líban	5.520	120	156								5.796
Aràbia Saudita	3.824	1.200									5.024
Abu Dhabi(UAE)	3.520										3.520
Myanmar (Birmània)	3.121	120									3.241
Illes Maldives	2.073	622	264	96							3.055
Macau (Xina)		2.400									2.400
Jordània	1.500		163								1.663
Azerbaidjan	330	120									450
Kirguizistan			211	133							344
Brunei	320										320
<b>Àsia Total</b>	<b>2.457.342</b>	<b>590.700</b>	<b>160.748</b>	<b>163.038</b>	<b>192.132</b>	<b>73.701</b>	<b>38.152</b>	<b>19.995</b>	<b>73.040</b>	<b>8.394</b>	<b>3.777.242</b>
<b>Dep. Francs</b>	<b>318.148</b>	<b>87.734</b>			<b>1.259</b>						<b>407.141</b>
<b>Espanya Total</b>											
<b>Oceania</b>											
Austràlia	11.800	3.402	8.159	9.760		8.982	2.281	1.604	667		46.655
Nova Zelanda	8.605	893	468	976	1.926	900					13.768
Fiji	3.852										3.852
Kiribati		714									714
Nova Caledònia (FR)		540									540
Guam								60			60
<b>Oceania Total</b>	<b>24.257</b>	<b>5.549</b>	<b>8.627</b>	<b>10.736</b>	<b>1.926</b>	<b>9.882</b>	<b>2.281</b>	<b>1.664</b>	<b>667</b>		<b>65.589</b>
<b>TOTAL</b>	<b>8.334.553</b>	<b>2.516.441</b>	<b>1.241.260</b>	<b>1.189.510</b>	<b>592.076</b>	<b>413.880</b>	<b>229.906</b>	<b>99.999</b>	<b>98.638</b>	<b>24.356</b>	<b>14.740.619</b>





Taula 10

Valor en EUROS de les ampelles de vi comercialitzat per les DO catalanes als TERCERS PAÏSOS – any 2018

País/Continent	Catalunya	Penedès	Priorat	Montsant	Costers del Segre	Empordà	Terra Alta	Conca de Barberà	Pla de Bages	TOTAL
<b>Europa NO UE</b>										
Suïssa	2.100.887 €	543.900 €	2.909.822 €	365.333 €	180.123 €	603.594 €	107.995 €	30.826 €	20.377 €	6.862.857 €
Noruega	1.166.445 €	543.421 €	235.549 €	21.958 €	17.020 €	93.626 €	24.542 €	15.942 €		2.118.503 €
Andorra	307.363 €	452.507 €	69.694 €	67.596 €	34.459 €	67.345 €	10.451 €	6.680 €	10.838 €	1.026.931 €
Rússia	239.571 €	67.215 €	405.468 €	53.981 €	40.867 €	57.833 €	19.211 €		5.695 €	889.841 €
Bielorússia	343.758 €	229.041 €	6.701 €	11.922 €						591.422 €
Ucraïna	211.210 €	69.314 €	41.983 €	315 €		3.152 €				325.973 €
Islàndia	128.717 €	95.804 €	6.310 €		2.862 €	12.107 €		3.157 €		248.957 €
Turquia	64.747 €	3.936 €								68.683 €
Iugoslàvia	15.897 €	1.531 €								17.427 €
Bòsnia i Hercegovina	4.068 €	7.091 €						3.843 €		15.003 €
Albània	5.636 €	7.109 €	616 €							13.361 €
Gibraltar (UK)		1.447 €	1.442 €	760 €						3.649 €
Sèrbia			2.016 €							2.016 €
Geòrgia				633 €						633 €
<b>Europa NO UE Total</b>	<b>4.588.298 €</b>	<b>2.022.316 €</b>	<b>3.679.600 €</b>	<b>522.498 €</b>	<b>275.331 €</b>	<b>837.656 €</b>	<b>162.199 €</b>	<b>60.448 €</b>	<b>36.910 €</b>	<b>12.185.256 €</b>
<b>Àfrica</b>										
Marroc	39.658 €	1.313 €	12.672 €		24.904 €			1.229 €		79.775 €
Sud-Àfrica	54.190 €	178 €	5.446 €					436 €		60.249 €
Tunis		57.881 €								57.881 €
Nigèria	26.308 €	19.585 €								45.893 €
Egipte	18.062 €	21.277 €								39.339 €
Costa d'Ivori					32.285 €					32.285 €
Maurici	20.806 €	10.054 €								30.860 €
Níger	22.321 €									22.321 €
Seychelles	11.419 €	6.356 €	695 €							18.470 €
Burkina Faso				16.667 €						16.667 €
Guinea Equatorial	11.204 €	1.522 €								12.726 €
Tanzània	10.231 €									10.231 €
Kenya	6.461 €	270 €	685 €							7.416 €
Cap Verd	5.712 €									5.712 €
Ghana		788 €			4.416 €					5.204 €

País/Continent	Catalunya	Penedès	Priorat	Montsant	Costers del Segre	Empordà	Terra Alta	Conca de Barberà	Pla de Bages	TOTAL
Libèria									4.598 €	4.598 €
Uganda	2.120 €									2.120 €
Algèria		1.480 €								1.480 €
Togo	333 €									333 €
Camerun		137 €								137 €
Ruanda	1 €	18 €								19 €
<b>Àfrica Total</b>	<b>228.826 €</b>	<b>120.856 €</b>	<b>19.498 €</b>	<b>16.667 €</b>	<b>61.605 €</b>			<b>1.664 €</b>	<b>4.598 €</b>	<b>453.714 €</b>
<b>Amèrica</b>										
EUA	1.368.268 €	2.304.689 €	3.743.998 €	912.184 €	930.895 €	374.379 €	367.665 €	173.407 €	6.426 €	10.181.911 €
Canadà	2.398.732 €	4.223.414 €	660.173 €	435.900 €	127.790 €	207.078 €	36.993 €	91.283 €	2.483 €	8.183.846 €
Mèxic	1.965.445 €	1.247.142 €	171.059 €	7.611 €	6.525 €	37.695 €	4.534 €	30.537 €	11.304 €	3.481.852 €
Brasil	241.071 €	1.350.611 €	90.181 €	48.475 €	7.909 €	15.756 €	19.409 €	22.585 €	5.110 €	1.801.106 €
Cuba	111.371 €	676.693 €	5.421 €	135 €				13.680 €		807.300 €
República Dominicana	256.305 €	94.465 €	22.135 €					2.307 €		375.212 €
Xile	224.105 €	53.660 €	20.832 €	1.456 €			911 €			300.964 €
Costa Rica	131.695 €	30.110 €	3.451 €			4.046 €				169.302 €
El Salvador	144.063 €	5.477 €	2.922 €					20 €	4.584 €	157.066 €
Perú	103.740 €	1.727 €	3.240 €	2.568 €		33.975 €		2.853 €	126 €	148.230 €
Colòmbia	26.461 €	46.827 €	3.276 €	5.068 €	2.544 €	8.179 €	13.240 €		5.253 €	110.848 €
Guatemala	53.656 €	36.160 €	16.039 €	1.130 €						106.985 €
Panamà	25.319 €	48.464 €	8.928 €		2.569 €			1.161 €		86.441 €
Paraguai	28.785 €	6.236 €	10.634 €							45.655 €
Argentina	3.824 €		28.925 €	11.808 €			1.098 €			45.655 €
Jamaica	2.622 €	37.713 €								40.334 €
Puerto Rico			35.034 €							35.034 €
Illes Verges (EUA)	13.970 €	7.878 €	3.597 €							25.445 €
Illes Bermudes (UK)	1.560 €	10.303 €	8.952 €							20.814 €
Uruguai	1.569 €	682 €	9.003 €	6.735 €	320 €	2.004 €				20.314 €
Illes Caiman (UK)	6.142 €	4.408 €	8.260 €							18.810 €
Nicaragua	10.893 €	6.799 €								17.692 €
Hondures	4.442 €	3.737 €				8.398 €				16.577 €
Equador	1.501 €	14.900 €								16.400 €
Santa Lucia	9.581 €	6.374 €								15.955 €
Barbados	5.298 €	5.267 €	3.012 €							13.578 €
Bahames	4.751 €	155 €	32 €					221 €		5.158 €

País/Continent	Catalunya	Penedès	Priorat	Montsant	Costers del Segre	Empordà	Terra Alta	Conca de Barberà	Pla de Bages	TOTAL
Belize	4.891 €									4.891 €
Canal de Panamà (EUA)		4.095 €								4.095 €
Veneçuela		1.024 €	3.024 €							4.048 €
Curaçao	3.449 €	592 €								4.040 €
Aruba	3.591 €									3.591 €
Granada	1.894 €	1.577 €								3.471 €
Saint Vincent i les Grenadines	312 €	983 €	1.371 €							2.666 €
Antilles Holandeses		24 €	1.193 €							1.217 €
Tórtola		974 €								974 €
Trinidad i Tobago	330 €	16 €								346 €
Illes Turqueses (UK)	300 €									300 €
Guaiana (FR)	3 €									3 €
<b>Amèrica Total</b>	<b>7.159.936 €</b>	<b>10.233.172 €</b>	<b>4.864.693 €</b>	<b>1.433.070 €</b>	<b>1.078.552 €</b>	<b>691.510 €</b>	<b>443.850 €</b>	<b>338.054 €</b>	<b>35.285 €</b>	<b>26.278.122 €</b>
<b>Àsia</b>										
Xina	2.120.013 €	2.795.207 €	605.381 €	210.773 €	449.820 €	107.652 €	51.462 €	52.112 €	46.772 €	6.439.192 €
Japó	1.525.024 €	1.458.138 €	275.743 €	148.901 €	216.202 €	74.021 €	40.908 €	173.027 €	2.030 €	3.913.994 €
Corea del Sud	287.025 €	413.601 €	45.798 €	6.129 €	20.321 €	143.274 €		5.938 €		922.085 €
Emirats Àrabs Units	427.066 €	154.679 €	67.538 €		106.634 €	61.767 €		15.642 €		833.326 €
Taiwan	221.993 €	102.024 €	184.389 €	18.380 €	5.270 €	7.781 €	15.115 €	1.386 €		556.338 €
Hong-Kong (Xina)	204.319 €	83.908 €	157.918 €	16.826 €	14.920 €	20.828 €		7.194 €		505.913 €
Singapur	55.418 €	89.669 €	163.941 €	6.116 €	11.616 €			9.087 €	1.419 €	337.266 €
Malàisia	67.111 €	71.440 €	13.118 €						9.442 €	161.109 €
Filipines	84.493 €	16.717 €	22.767 €						1.375 €	125.352 €
Kazakhstan	66.087 €	12.642 €	4.014 €		3.345 €			1.362 €		87.450 €
Tailàndia	18.839 €	32.323 €	11.466 €	3.978 €	10.315 €	5.520 €				82.441 €
Qatar	67.372 €	13.236 €	1.352 €							81.960 €
Vietnam	16.279 €	48.778 €	9.842 €					1.854 €		76.753 €
Índia	19.570 €	47.555 €								67.125 €
Israel	22.964 €	1.479 €	32.683 €	7.264 €						64.391 €
Indonèsia	36.857 €		9.228 €							46.085 €
Iran	45.614 €									45.614 €
Sri Lanka	42.530 €	3.071 €								45.601 €
Macau (Xina)		39.995 €								39.995 €
Bahrein	14.921 €	22.822 €	1.612 €					417 €		39.771 €
Corea del Nord			15.737 €	8.100 €		4.547 €	8.477 €			36.860 €

País/Continent	Catalunya	Penedès	Priorat	Montsant	Costers del Segre	Empordà	Terra Alta	Conca de Barberà	Pla de Bages	TOTAL
Laos	28.773 €	3.405 €								32.178 €
Líban	16.824 €	730 €	1.692 €							19.246 €
Mongòlia	13.414 €	5.599 €								19.013 €
Aràbia Saudita	13.193 €	3.150 €								16.343 €
Cambodja	3.581 €	9.450 €								13.031 €
Abu Dhabi(UAE)	12.144 €									12.144 €
Myanmar (Birmània)	10.018 €	1.907 €								11.925 €
Illes Maldives	5.328 €	1.631 €	1.584 €							8.543 €
Jordània	3.855 €		1.850 €							5.706 €
Kirguizistan			2.390 €							2.390 €
Azerbaidjan	1.020 €	977 €								1.997 €
Brunei	756 €									756 €
<b>Àsia Total</b>	<b>5.452.399 €</b>	<b>5.434.135 €</b>	<b>1.630.043 €</b>	<b>426.467 €</b>	<b>838.443 €</b>	<b>425.389 €</b>	<b>115.962 €</b>	<b>268.018 €</b>	<b>61.037 €</b>	<b>14.651.893 €</b>
<b>Dep. Francs Espanya Total</b>	<b>1.237.153 €</b>	<b>885.989 €</b>			<b>3.776 €</b>					<b>2.126.918 €</b>
<b>Oceania</b>										
Austràlia	35.932 €	20.245 €	69.794 €	30.605 €		12.662 €	8.214 €	6.929 €		184.381 €
Nova Zelanda	23.916 €	8.706 €	3.194 €	2.688 €	5.545 €	4.125 €				48.174 €
Fiji	13.361 €									13.361 €
Kiribati		1.874 €								1.874 €
Guam								1.427 €		1.427 €
Nova Caledònia (FR)		1.418 €								1.418 €
<b>Oceania Total</b>	<b>73.210 €</b>	<b>32.242 €</b>	<b>72.988 €</b>	<b>33.293 €</b>	<b>5.545 €</b>	<b>16.787 €</b>	<b>8.214 €</b>	<b>8.356 €</b>		<b>250.635 €</b>
<b>TOTAL</b>	<b>18.739.821 €</b>	<b>18.728.710 €</b>	<b>10.266.822 €</b>	<b>2.431.995 €</b>	<b>2.263.252 €</b>	<b>1.971.342 €</b>	<b>730.225 €</b>	<b>676.540 €</b>	<b>137.830 €</b>	<b>55.946.537 €</b>



## Taula 11 i 12

### Rànquing dels 20 primers països amb els que les DO catalanes comercialitzen en volum i valor

A la **taula 10** es mostra la posició de cada país en relació amb el volum d'ampolles comercialitzades al mercat internacional i el percentatge que representa cada país sobre el volum total.

A la **taula 11** es mostra la posició de cada país en relació amb el valor en euros comercialitzat al mercat internacional i el percentatge que representa cada país sobre el valor total.

### Taula 11

POS	País	Ampolles	% s/total volum 38.750.194 ampolles
1	Regne Unit	5.634.247	14,54%
2	Alemanya	4.096.172	10,57%
3	Suècia	2.826.472	7,29%
4	Països Baixos	2.798.615	7,22%
5	EUA	2.632.677	6,79%
6	Dinamarca	1.980.529	5,11%
7	Canadà	1.867.555	4,82%
8	Suïssa	1.623.486	4,19%
9	Xina	1.530.393	3,95%
10	Bèlgica	1.255.185	3,24%
11	Japó	1.197.325	3,09%
12	Lituània	1.086.877	2,80%
13	Finlàndia	1.004.520	2,59%
14	Noruega	854.628	2,21%
15	Mèxic	839.033	2,17%
16	França	812.872	2,10%
17	Polònia	654.694	1,69%
18	Letònia	574.741	1,48%
19	Brasil	457.151	1,18%
20	Estònia	346.762	0,89%

### Taula 12

POS	País	Euros	% s/total valor 118.107.676€
1	Alemanya	11.560.371	9,79%
2	Regne Unit	11.333.329	9,60%
3	EUA	10.181.911	8,62%
4	Suècia	8.233.291	6,97%
5	Canadà	8.183.846	6,93%
6	Suïssa	6.862.857	5,81%
7	Països Baixos	6.550.709	5,55%
8	Xina	6.439.192	5,45%
9	Dinamarca	5.317.697	4,50%
10	Bèlgica	4.560.738	3,86%
11	Japó	3.913.994	3,31%
12	Mèxic	3.481.852	2,95%
13	Finlàndia	2.858.355	2,42%
14	Lituània	2.670.915	2,26%
15	França	2.544.930	2,15%
16	Noruega	2.118.503	1,79%
17	Brasil	1.801.106	1,52%
18	Polònia	1.439.845	1,22%
19	Letònia	1.430.009	1,21%
20	Andorra	1.026.931	0,87%



Taula 13

AMPOLLES de vi comercialitzades al MERCAT INTERNACIONAL, per TIPUS DE VI i DO

	Denominacions	Negre	Blanc	Rosat	Escumós de qualitat	De licor	D'agulla	De raïm sobremadurat	TOTAL
<b>UE</b>	Catalunya	8.452.468	8.886.230	633.174					17.971.872
	Penedès	975.831	733.221	402.095	349.506		664		2.461.317
	Priorat	892.847	30.482	1.934				653	925.916
	Costers del Segre	386.389	351.374	29.691				18	767.472
	Terra Alta	555.331	110.173	18.168					683.672
	Montsant	570.414	42.611	42.549		2.314			657.888
	Tarragona	96.000	43.834	3.256	6.376	90.030			239.496
	Empordà	157.500	45.012	15.905	1.343	3.447		60	223.267
	Conca de Barberà	30.357	24.423	3.090					57.870
	Pla de Bages	10.857	8.394	1.554					20.805
<b>UE Total</b>		<b>12.127.994</b>	<b>10.275.754</b>	<b>1.151.416</b>	<b>357.225</b>	<b>95.791</b>	<b>664</b>	<b>731</b>	<b>24.009.575</b>
<b>Tercers països</b>	Catalunya	5.388.688	2.548.278	397.587					8.334.553
	Penedès	1.663.345	693.202	91.888	66.266		1.740		2.516.441
	Priorat	1.201.096	37.479	2.522				163	1.241.260
	Montsant	1.124.364	44.499	20.629		18			1.189.510
	Costers del Segre	378.795	159.386	53.895					592.076
	Empordà	332.929	48.373	31.220		1.330		28	413.880
	Terra Alta	160.798	58.492	10.616					229.906
	Conca de Barberà	63.553	26.067	10.379					99.999
	Tarragona	51.300	24.667	10.786	3.889	7.996			98.638
	Pla de Bages	19.423	4.795	138					24.356
<b>Tercers països Total</b>		<b>10.384.291</b>	<b>3.645.238</b>	<b>629.660</b>	<b>70.155</b>	<b>9.344</b>	<b>1.740</b>	<b>191</b>	<b>14.740.619</b>
<b>TOTAL</b>		<b>22.512.285</b>	<b>13.920.992</b>	<b>1.781.076</b>	<b>427.380</b>	<b>105.135</b>	<b>2.404</b>	<b>922</b>	<b>38.750.194</b>

Taula 14

Valor de les ampelles de vi comercialitzades al MERCAT INTERNACIONAL, per TIPUS DE VI i DO



Denominacions	Negre	Blanc	Rosat	Escumós de qualitat	De licor	De raïm sobremadurat	D'agulla	TOTAL
<b>UE</b>								
Catalunya	17.020.628 €	16.676.068 €	1.376.764 €					35.073.461 €
Penedès	6.123.086 €	3.816.483 €	1.204.579 €	1.716.834 €			1.742 €	12.862.724 €
Priorat	6.642.677 €	307.684 €	23.063 €			12.093 €		6.985.517 €
Costers del Segre	1.355.882 €	1.183.874 €	77.479 €			265 €		2.617.500 €
Montsant	1.531.650 €	187.176 €	141.931 €		7.881 €			1.868.638 €
Terra Alta	998.126 €	304.403 €	51.667 €					1.354.196 €
Empordà	790.239 €	143.695 €	50.723 €	5.502 €	16.597 €	1.227 €		1.007.983 €
Conca de Barberà	177.545 €	113.034 €	10.982 €					301.561 €
Pla de Bages	50.706 €	33.484 €	5.371 €					89.561 €
<b>UE Total</b>	<b>34.690.540 €</b>	<b>22.765.901 €</b>	<b>2.942.558 €</b>	<b>1.722.336 €</b>	<b>24.478 €</b>	<b>13.585 €</b>	<b>1.742 €</b>	<b>62.161.139 €</b>
<b>Tercers països</b>								
Catalunya	12.201.905 €	5.652.847 €	885.070 €					18.739.821 €
Penedès	14.089.225 €	3.945.084 €	329.202 €	360.632 €			4.568 €	18.728.710 €
Priorat	9.903.794 €	335.601 €	24.127 €			3.300 €		10.266.822 €
Montsant	2.200.460 €	165.409 €	65.946 €		180 €			2.431.995 €
Costers del Segre	1.582.350 €	577.216 €	103.686 €					2.263.252 €
Empordà	1.716.202 €	147.546 €	98.165 €		8.821 €	606 €		1.971.342 €
Terra Alta	513.658 €	186.029 €	30.538 €					730.225 €
Conca de Barberà	367.207 €	270.113 €	39.220 €					676.540 €
Pla de Bages	117.541 €	19.790 €	499 €					137.830 €
<b>Tercers països Total</b>	<b>42.692.341 €</b>	<b>11.299.634 €</b>	<b>1.576.454 €</b>	<b>360.632 €</b>	<b>9.001 €</b>	<b>3.907 €</b>	<b>4.568 €</b>	<b>55.946.537 €</b>
<b>TOTAL</b>	<b>77.382.881 €</b>	<b>34.065.535 €</b>	<b>4.519.012 €</b>	<b>2.082.969 €</b>	<b>33.479 €</b>	<b>17.492 €</b>	<b>6.310 €</b>	<b>118.107.676 €</b>

Taula 15

Ampolles de vi comercialitzades a la UNIÓ EUROPEA, per TIPUS DE VI i PAÍS



País	Negre	Blanc	Rosat	Escumós de qualitat	De licor	De raïm sobremadurat	D'agulla	TOTAL
Alemanya	3.225.152	592.507	221.215	44.617	11.724	524	433	4.096.172
Àustria	78.789	35.321	5.985	259		10		120.364
Bèlgica	792.059	337.522	99.927	21.286	4.313	78		1.255.185
Bulgària	10.873	24.508	7.986					43.367
Croàcia	2.371	318						2.689
Dinamarca	738.184	1.120.326	41.808	78.044	2.011	36	120	1.980.529
Eslovàquia	6.406	1.626			11.468			19.500
Eslovènia	2.028	750						2.778
Estònia	158.169	134.838	51.876	1.787	20		72	346.762
Finlàndia	562.910	351.749	86.016	3.765	80			1.004.520
França	515.902	236.514	40.181	3.254	17.021			812.872
Grècia	14.218	82.396	15.249		100			111.963
Hongria	173.025	1.083	134				3	174.245
Irlanda	98.986	64.157	829	2.478	3.600	12		170.062
Itàlia	50.181	35.079	3.877	254			12	89.403
Letònia	270.889	291.966	11.878	8				574.741
Lituània	385.613	648.857	50.415	525	1.467			1.086.877
Luxemburg	23.148	5.411	7.633					36.192
Malta	17.134	4.271	1.957	163				23.525
Països Baixos	1.663.166	974.289	135.205	19.673	6.278	4		2.798.615
Polònia	359.878	244.286	11.988	1.334	37.200	8		654.694
Portugal	16.036	8.169	3.794	108				28.107
Regne Unit	1.365.876	4.208.701	37.777	21.325	509	59		5.634.247
República Txeca	32.566	15.814	3.324	6.512			24	58.240
Romania	23.856	6.307	3.444					33.607
Suècia	1.531.150	835.111	308.378	151.833				2.826.472
Xipre	9.429	13.878	540					23.847
<b>TOTAL</b>	<b>12.127.994</b>	<b>10.275.754</b>	<b>1.151.416</b>	<b>357.225</b>	<b>95.791</b>	<b>731</b>	<b>664</b>	<b>24.009.575</b>



Taula 16

Valor de les ampolles de vi comercialitzades a la UNIÓ EUROPEA, per TIPUS DE VI i PAÍS



País	Negre	Blanc	Rosat	Escumós de qualitat	De licor	De raïm sobremadurat	D'agulla	TOTAL
Alemanya	8.959.910 €	1.742.151 €	631.178 €	211.820 €	4.456 €	9.720 €	1.137 €	11.560.371 €
Àustria	374.894 €	108.343 €	16.389 €	1.797 €		288 €		501.711 €
Bèlgica	2.793.898 €	1.349.335 €	283.587 €	129.464 €	2.423 €	2.030 €		4.560.738 €
Bulgària	34.612 €	65.570 €	22.078 €					122.260 €
Croàcia	15.146 €	722 €						15.868 €
Dinamarca	2.373.449 €	2.566.531 €	131.418 €	243.089 €	2.761 €	135 €	315 €	5.317.697 €
Eslovàquia	43.994 €	5.415 €						49.410 €
Eslovènia	7.327 €	1.842 €						9.169 €
Estònia	474.213 €	282.869 €	98.138 €	3.819 €			189 €	859.228 €
Finlàndia	1.838.982 €	864.916 €	138.847 €	15.253 €	357 €			2.858.355 €
França	1.877.938 €	552.952 €	100.223 €	11.587 €	2.230 €			2.544.930 €
Grècia	48.007 €	239.636 €	41.802 €		263 €			329.707 €
Hongria	163.326 €	2.837 €	366 €				7 €	166.536 €
Irlanda	426.960 €	185.490 €	3.258 €	9.030 €		165 €		624.904 €
Itàlia	141.155 €	97.204 €	9.972 €	802 €			32 €	249.163 €
Letònia	781.543 €	621.372 €	27.045 €	49 €				1.430.009 €
Lituània	1.068.623 €	1.478.141 €	122.482 €	1.670 €				2.670.915 €
Luxemburg	134.880 €	31.739 €	21.961 €					188.580 €
Malta	53.940 €	10.692 €	4.402 €	651 €				69.685 €
Països Baixos	3.817.233 €	2.246.913 €	326.199 €	151.413 €	8.850 €	100 €		6.550.709 €
Polònia	785.262 €	619.377 €	35.122 €			84 €		1.439.845 €
Portugal	78.764 €	47.114 €	8.512 €	1.117 €				135.507 €
Regne Unit	3.719.759 €	7.407.702 €	97.887 €	103.780 €	3.139 €	1.063 €		11.333.329 €
República Txeca	136.409 €	49.178 €	10.328 €	21.043 €			63 €	217.021 €
Romania	28.326 €	16.908 €	9.546 €					54.781 €
Suècia	4.482.595 €	2.134.085 €	800.658 €	815.953 €				8.233.291 €
Xipre	29.395 €	36.866 €	1.160 €					67.421 €
<b>TOTAL</b>	<b>34.690.540 €</b>	<b>22.765.901 €</b>	<b>2.942.558 €</b>	<b>1.722.336 €</b>	<b>24.478 €</b>	<b>13.585 €</b>	<b>1.742 €</b>	<b>62.161.139 €</b>



Taula 17

Ampolles de vi comercialitzades als TERCERS PAÏSOS, per TIPUS DE VI i PAÍS

País	Negre	Blanc	Rosat	Escumós de qualitat	De licor	D'agulla	De raïm sobremadurat	TOTAL
Abu Dhabi(UAE)	1.980	1.540						3.520
Albània	2.376	546	30					2.952
Algèria				360				360
Andorra	174.706	94.276	33.166	565	107	1.461		304.281
Antilles Holandeses	33							33
Aràbia Saudita	2.304	2.720						5.024
Argentina	6.174	576	3.576					10.326
Aruba	420	840						1.260
Austràlia	29.459	11.224	5.960				12	46.655
Azerbaidjan	240	210						450
Bahames	666	1.252	10					1.928
Bahrein	6.025	1.494	960					8.479
Barbados	1.863	1.110	150					3.123
Belize	2.016	1.344						3.360
Bielorússia	83.641	100.066	18.372					202.079
Bòsnia i Herzegovina	1.604	1.198	60					2.862
Brasil	348.308	79.896	28.839			108		457.151
Brunei	320							320
Burkina Faso	370	2						372
Cambodja	6.432		540					6.972
Camerun	52							52
Canadà	1.196.670	587.264	74.733	8.776	112			1.867.555
Canal de Panamà (EUA)			1.560					1.560
Cap Verd		3.360						3.360
Colòmbia	19.510	8.017	9.115		267			36.909
Corea del Nord	4.848	1.416						6.264
Corea del Sud	165.041	24.311	192					189.544
Costa d'Ivori	10.561				2.400			12.961
Costa Rica	65.999	11.171	678					77.848

País	Negre	Blanc	Rosat	Escumós de qualitat	De licor	D'agulla	De raïm sobremadurat	TOTAL
Cuba	119.113	106.572	59.896				62	285.643
Curaçao	396	630	120					1.146
Dep. Francs. Espanya	131.279	255.862	20.000					407.141
Egipte	4.224	2.646	811					7.681
El Salvador	43.011	9.310	1.803					54.124
Emirats Àrabs Units	86.321	95.259	13.659					195.239
Equador	4.263	1.893	2	667				6.825
EUA	1.963.876	494.722	144.289	28.652	987	120	31	2.632.677
Fiji	1.332	1.080	1.440					3.852
Filipines	37.557	5.659	811					44.027
Geòrgia	390							390
Ghana	720	300						1.020
Gibraltar (UK)	586	150	60					796
Granada	600	180						780
Guaiana (FR)	2							2
Guam		60						60
Guatemala	20.901	5.328	145					26.374
Guinea Equatorial	4.279	636						4.915
Hondures	4.861	681	670					6.212
Hong-Kong (Xina)	123.859	17.738	2.547					144.144
Illes Bermudes (UK)	984	38						1.022
Illes Caiman (UK)	2.136	1.932						4.068
Illes Maldives	360	1.250	1.445					3.055
Illes Turqueses (UK)	60	60						120
Illes Verges (EUA)	4.158	1.512						5.670
Índia	12.694	6.282	660					19.636
Indonèsia	9.060	7.164	900					17.124
Iran	12.000	3.420	1.800					17.220
Islàndia	30.623	49.033	5.950					85.606
Israel	9.202	5.409	270					14.881
Iugoslàvia	1.537	2.580	570					4.687
Jamaica	21.319	15.854	2.683					39.856

País	Negre	Blanc	Rosat	Escumós de qualitat	De licor	D'agulla	De raïm sobremadurat	TOTAL
Japó	665.239	473.473	50.274	8.293		46		1.197.325
Jordània	703	960						1.663
Kazakhstan	13.100	16.438	1.683					31.221
Kenya	1.170	1.440						2.610
Kirguizistan	344							344
Kiribati	354	180	180					714
Laos	9.927	6	171					10.104
Líban	4.236	1.560						5.796
Libèria	720							720
Macau (Xina)	2.400							2.400
Malàisia	27.660	9.120	1.584					38.364
Marroc	11.498	11.632	1.044					24.174
Maurici	4.848	2.736	672					8.256
Mèxic	699.223	129.126	10.550	134				839.033
Mongòlia	4.272	2.688	246					7.206
Myanmar (Birmània)	3.240	1						3.241
Nicaragua	2.742	1.200						3.942
Níger	5.604		3.360					8.964
Nigèria	109.974	7.230	1.848					119.052
Noruega	570.511	268.167	11.732	3.840	368		10	854.628
Nova Caledònia (FR)	300	240						540
Nova Zelanda	9.656	889	3.223					13.768
Panamà	12.075	3.078	1.080	1.440	267			17.940
Paraguai	9.000	3.003	3					12.006
Perú	44.786	2.096	1.523		190			48.595
Puerto Rico	5.577	31			2.267			7.875
Qatar	24.518	3.312	912					28.742
República Dominicana	143.902	65.214	10.741					219.857
Ruanda	7	7						14
Rússia	155.065	81.371	16.707	1.360	18			254.521
Saint Vincent i les Grenadines	240	120						360
Santa Lúcia	2.010	1.200						3.210

País	Negre	Blanc	Rosat	Escumós de qualitat	De licor	D'agulla	De raïm sobremadurat	TOTAL
Sèrbia	336							336
Seychelles	2.101	2.032	926	72				5.131
Singapur	41.849	12.838	1.643	672	2.267		14	59.283
Sri Lanka	13.818	9.510						23.328
Sud-Àfrica	19.121							19.121
Suïssa	1.348.080	229.698	33.219	12.358	94	5	32	1.623.486
Tailàndia	15.612	4.275	330	120				20.337
Taiwan	97.929	22.951	1.364				6	122.250
Tanzània	2.856	1.680	672					5.208
Togo	60							60
Tórtola		371						371
Trinidad i Tobago	90	4						94
Tunis	10.710	1.260	10.080					22.050
Turquia	1.980	25.184						27.164
Ucraïna	45.074	66.094	2.104	134				113.406
Uganda	672	168						840
Uruguai	2.220	174	216					2.610
Veneçuela	504	210	180					894
Vietnam	11.728	5.295	811	1.512				19.346
Xile	81.795	1.744	634					84.173
Xina	1.359.534	148.159	21.476	1.200			24	1.530.393
<b>TOTAL</b>	<b>10.384.291</b>	<b>3.645.238</b>	<b>629.660</b>	<b>70.155</b>	<b>9.344</b>	<b>1.740</b>	<b>191</b>	<b>14.740.619</b>

Taula 18

Valor de les ampolles de vi comercialitzades als TERCERS PAÏSOS, per TIPUS DE VI i PAÍS



País	Negre	Blanc	Rosat	Escumós de qualitat	De licor	D'agulla	De raïm sobremadurat	TOTAL
Abu Dhabi(UAE)	6.831 €	5.313 €						12.144 €
Albània	11.215 €	2.064 €	81 €					13.361 €
Algèria				1.480 €				1.480 €
Andorra	528.995 €	407.438 €	82.950 €	3.209 €	504 €	3.835 €		1.026.931 €
Antilles Holandeses	1.217 €							1.217 €
Aràbia Saudita	7.751 €	8.592 €						16.343 €
Argentina	34.873 €	1.296 €	9.486 €					45.655 €
Aruba	1.140 €	2.451 €						3.591 €
Austràlia	135.717 €	31.751 €	16.715 €				198 €	184.381 €
Azerbaidjan	1.029 €	968 €						1.997 €
Bahames	2.312 €	2.818 €	29 €					5.158 €
Bahrein	30.479 €	6.475 €	2.818 €					39.771 €
Barbados	9.841 €	3.343 €	394 €					13.578 €
Belize	2.934 €	1.956 €						4.891 €
Bielorússia	287.071 €	258.019 €	46.331 €					591.422 €
Bòsnia i Hercegovina	10.400 €	4.463 €	140 €					15.003 €
Brasil	1.549.874 €	189.940 €	61.008 €			284 €		1.801.106 €
Brunei	756 €							756 €
Burkina Faso	16.658 €	9 €						16.667 €
Cambodja	11.638 €		1.393 €					13.031 €
Camerun	137 €							137 €
Canadà	5.928.619 €	1.984.687 €	213.359 €	56.690 €	492 €			8.183.846 €
Canal de Panamà (EUA)			4.095 €					4.095 €
Cap Verd		5.712 €						5.712 €
Colòmbia	61.495 €	21.122 €	28.231 €					110.848 €
Corea del Nord	31.516 €	5.344 €						36.860 €
Corea del Sud	820.852 €	100.700 €	533 €					922.085 €
Costa d'Ivori	32.285 €							32.285 €

País	Negre	Blanc	Rosat	Escumós de qualitat	De licor	D'agulla	De raïm sobremadurat	TOTAL
Costa Rica	145.898 €	21.967 €	1.436 €					169.302 €
Cuba	486.117 €	287.306 €	32.361 €				1.516 €	807.300 €
Curaçao	1.742 €	1.905 €	393 €					4.040 €
Dep. Francs. Espanya	782.043 €	1.281.496 €	63.378 €					2.126.918 €
Egipte	27.796 €	9.411 €	2.132 €					39.339 €
El Salvador	131.964 €	21.874 €	3.228 €					157.066 €
Emirats Àrabs Units	434.646 €	356.079 €	42.601 €					833.326 €
Equador	11.428 €	4.969 €	3 €					16.400 €
EUA	7.818.056 €	1.758.182 €	448.793 €	154.349 €	1.418 €	315 €	798 €	10.181.911 €
Fiji	4.775 €	4.730 €	3.856 €					13.361 €
Filipines	108.451 €	14.513 €	2.387 €					125.352 €
Geòrgia	633 €							633 €
Ghana	4.416 €	788 €						5.204 €
Gibraltar (UK)	3.100 €	392 €	158 €					3.649 €
Granada	3.056 €	414 €						3.471 €
Guaiana (FR)	3 €							3 €
Guam		1.427 €						1.427 €
Guatemala	95.277 €	11.320 €	387 €					106.985 €
Guinea Equatorial	11.499 €	1.227 €						12.726 €
Hondures	13.487 €	2.153 €	937 €					16.577 €
Hong-Kong (Xina)	438.716 €	58.818 €	8.379 €					505.913 €
Illes Bermudes (UK)	20.442 €	373 €						20.814 €
Illes Caiman (UK)	15.231 €	3.579 €						18.810 €
Illes Maldives	1.584 €	3.296 €	3.663 €					8.543 €
Illes Turqueses (UK)	135 €	164 €						300 €
Illes Verges (EUA)	21.434 €	4.012 €						25.445 €
Índia	50.034 €	15.681 €	1.411 €					67.125 €
Indonèsia	30.130 €	14.335 €	1.620 €					46.085 €
Iran	32.797 €	7.840 €	4.977 €					45.614 €
Islàndia	113.687 €	120.660 €	14.610 €					248.957 €
Israel	50.764 €	12.987 €	640 €					64.391 €
Iugoslàvia	5.858 €	9.868 €	1.701 €					17.427 €

País	Negre	Blanc	Rosat	Escumós de qualitat	De licor	D'agulla	De raïm sobremadurat	TOTAL
Jamaica	25.639 €	13.067 €	1.628 €					40.334 €
Japó	2.375.093 €	1.380.002 €	113.012 €	45.765 €		121 €		3.913.994 €
Jordània	3.207 €	2.498 €						5.706 €
Kazakhstan	45.492 €	37.963 €	3.994 €					87.450 €
Kenya	3.669 €	3.748 €						7.416 €
Kirguizistan	2.390 €							2.390 €
Kiribati	929 €	473 €	473 €					1.874 €
Laos	31.710 €	13 €	455 €					32.178 €
Líban	15.154 €	4.092 €						19.246 €
Libèria	4.598 €							4.598 €
Macau (Xina)	39.995 €							39.995 €
Malàisia	127.019 €	30.594 €	3.496 €					161.109 €
Marroc	43.271 €	33.950 €	2.554 €					79.775 €
Maurici	19.992 €	9.089 €	1.779 €					30.860 €
Mèxic	3.187.549 €	277.201 €	17.103 €					3.481.852 €
Mongòlia	11.843 €	6.592 €	577 €					19.013 €
Myanmar (Birmània)	11.922 €	3 €						11.925 €
Nicaragua	14.128 €	3.564 €						17.692 €
Níger	14.151 €		8.170 €					22.321 €
Nigèria	18.136 €	22.734 €	5.023 €					45.893 €
Noruega	1.473.457 €	594.404 €	37.274 €	10.080 €	3.191 €		98 €	2.118.503 €
Nova Caledònia (FR)	788 €	630 €						1.418 €
Nova Zelanda	31.415 €	8.262 €	8.497 €					48.174 €
Panamà	65.718 €	12.335 €	3.066 €	5.322 €				86.441 €
Paraguai	39.612 €	6.039 €	4 €					45.655 €
Perú	136.490 €	5.301 €	3.390 €		3.049 €			148.230 €
Puerto Rico	34.816 €	218 €						35.034 €
Qatar	69.389 €	10.002 €	2.569 €					81.960 €
República Dominicana	279.908 €	84.595 €	10.710 €					375.212 €
Ruanda	1 €	18 €						19 €
Rússia	608.604 €	248.379 €	32.678 €		180 €			889.841 €



País	Negre	Blanc	Rosat	Escumós de qualitat	De licor	D'agulla	De raïm sobremadurat	TOTAL
Saint Vincent i les Grenadines	2.354 €	312 €						2.666 €
Santa Lúcia	12.787 €	3.168 €						15.955 €
Sèrbia	2.016 €							2.016 €
Seychelles	9.021 €	6.470 €	2.487 €	491 €				18.470 €
Singapur	285.148 €	44.559 €	4.083 €	3.335 €			140 €	337.266 €
Sri Lanka	25.824 €	19.777 €						45.601 €
Sud-Àfrica	60.249 €							60.249 €
Suïssa	6.049.069 €	627.846 €	114.293 €	70.873 €	169 €	13 €	594 €	6.862.857 €
Tailàndia	68.382 €	12.408 €	1.336 €	315 €				82.441 €
Taiwan	477.337 €	75.871 €	2.819 €				311 €	556.338 €
Tanzània	5.986 €	3.125 €	1.120 €					10.231 €
Togo	333 €							333 €
Tórtola		974 €						974 €
Trinidad i Tobago	335 €	11 €						346 €
Tunis	28.114 €	3.308 €	26.460 €					57.881 €
Turquia	9.707 €	58.976 €						68.683 €
Ucraïna	159.579 €	163.461 €	2.933 €					325.973 €
Uganda	1.702 €	418 €						2.120 €
Uruguai	18.326 €	1.492 €	496 €					20.314 €
Veneçuela	3.024 €	551 €	473 €					4.048 €
Vietnam	52.986 €	16.710 €	613 €	6.443 €				76.753 €
Xile	294.210 €	5.175 €	1.579 €					300.964 €
Xina	5.998.935 €	383.029 €	54.696 €	2.280 €			252 €	6.439.192 €
<b>TOTAL</b>	<b>42.692.341 €</b>	<b>11.299.634 €</b>	<b>1.576.454 €</b>	<b>360.632 €</b>	<b>9.001 €</b>	<b>4.568 €</b>	<b>3.907 €</b>	<b>55.946.537 €</b>

# MERCAT ESTATAL

Taula 19

Ampolles de vi comercialitzat per les DO catalanes al mercat estatal i valor en euros



Denominacions	CATALUNYA				RESTA D'ESPANYA				TOTAL			
	Ampolles	% VAR	Euros	% VAR	Ampolles	% VAR	Euros	% VAR	Ampolles	% VAR	Euros	% VAR
<b>Catalunya</b>	17.643.558	13,59%	31.459.063 €	-6,90%	18.004.555	-1,48%	47.211.326 €	-2,88%	35.648.113	5,44%	78.670.389 €	-4,53%
<b>Penedès</b>	11.545.810	5,19%	53.776.793 €	-2,54%	1.393.813	-7,52%	9.895.057 €	-0,08%	12.939.623	3,66%	63.671.850 €	-2,17%
<b>Empordà</b>	5.143.712	8,45%	19.529.143 €	14,13%	120.384	7,85%	588.846 €	15,65%	5.264.096	8,43%	20.117.989 €	14,18%
<b>Terra Alta</b>	3.978.702	35,20%	7.380.287 €	44,62%	121.545	-50,33%	309.167 €	-23,48%	4.100.247	28,63%	7.689.454 €	39,63%
<b>Montsant</b>	3.475.594	-9,57%	10.781.669 €	26,30%	497.624	10,72%	1.095.470 €	25,31%	3.973.218	-7,44%	11.877.139 €	26,21%
<b>Costers del Segre</b>	3.046.163	-6,21%	11.685.056 €	-7,22%	520.628	-6,19%	1.970.507 €	-6,36%	3.566.791	-6,21%	13.655.563 €	-7,10%
<b>Priorat</b>	1.756.911	-3,08%	13.125.812 €	-0,35%	269.243	1,65%	1.901.764 €	4,06%	2.026.154	-2,47%	15.027.576 €	0,18%
<b>Tarragona</b>	947.472	36,81%	-	-	100.696	-8,90%	-	-	1.048.168	30,52%	-	-
<b>Conca de Barberà</b>	576.889	-11,91%	2.441.731 €	5,07%	23.152	-8,13%	248.803 €	-23,72%	600.041	-33,85%	2.690.534 €	1,52%
<b>Pla de Bages</b>	231.982	-	1.062.666 €	-	84.367	-	31.091 €	-	316.349	-	1.093.757 €	-
<b>Alella</b>	-	-	-	-	-	-	-	-	-	-	-	-
<b>TOTAL</b>	<b>48.346.793</b>	<b>7,61%</b>	<b>151.242.221 €</b>	<b>0,74%</b>	<b>21.136.007</b>	<b>-1,93%</b>	<b>63.252.031 €</b>	<b>-2,10%</b>	<b>69.482.800</b>	<b>4,51%</b>	<b>214.494.252 €</b>	<b>-0,11%</b>

(1) En relació amb el **volum** en ampolles, per comparar la diferència de l'any 2018 en relació amb l'any 2017, no s'ha tingut en compte la DO Alella perquè a l'any 2017 no es van facilitar les dades i la DO Pla de Bages, perquè no es van facilitar les dades del 3r i 4t trimestre.

(2) En relació amb el **valor** en euros, per comparar la diferència de l'any 2018 en relació amb l'any 2017, no s'han tingut en compte les DO Alella i Tarragona perquè no es van facilitar les dades i la DO Pla de Bages perquè no es van facilitar les dades del 3r i 4t trimestre.

Font: informe elaborat per l'INCAVI a partir de les dades facilitades pels CRDO



Taula 20 -Ampolles de vi comercialitzat per les DO catalanes al mercat estatal per tipus de vi-

Denominacions	Negre	Blanc	Rosat	Escumós de qualitat	D'agulla	De licor	De raïm sobremadurat	TOTAL
Catalunya	12.389.575	18.800.521	4.458.017					35.648.113
Penedès	4.116.900	7.184.132	1.267.788	258.398	112.405			12.939.623
Empordà	2.916.869	1.491.659	775.854	12.957		65.644	1.113	5.264.096
Terra Alta	2.867.375	1.042.989	185.966			3.917		4.100.247
Montsant	3.613.552	227.583	124.739			7.344		3.973.218
Costers del Segre	1.899.142	1.385.221	275.588	6.359			481	3.566.791
Priorat	1.887.903	126.178	10.771				1.302	2.026.154
Tarragona	708.601	254.038	70.474	9.678		5.377		1.048.168
Conca de Barberà	326.127	212.412	53.223		8.279			600.041
Pla de Bages	153.743	144.920	17.686					316.349
<b>TOTAL</b>	<b>30.879.787</b>	<b>30.869.653</b>	<b>7.240.106</b>	<b>287.392</b>	<b>120.684</b>	<b>82.282</b>	<b>2.896</b>	<b>69.482.800</b>

Taula 21 -Valor de les ampolles de vi comercialitzat per les DO catalanes al mercat estatal per tipus de vi-



Denominacions	Negre	Blanc	Rosat	Escumós de qualitat	De licor	D'agulla	De raïm sobremadurat	TOTAL
Catalunya	23.359.260 €	45.601.723 €	9.709.407 €					78.670.390 €
Penedès	21.653.895 €	35.349.929 €	5.045.506 €	1.327.458 €		295.061 €		63.671.850 €
Empordà	12.220.360 €	5.113.717 €	2.402.490 €	66.677 €	298.523 €		16.222 €	20.117.989 €
Priorat	13.899.318 €	1.027.366 €	80.296 €				20.596 €	15.027.576 €
Costers del Segre	7.363.812 €	5.243.085 €	995.520 €	41.442 €			11.704 €	13.655.563 €
Montsant	10.511.534 €	899.348 €	418.389 €		47.869 €			11.877.139 €
Terra Alta	5.388.913 €	1.949.940 €	343.493 €		7.109 €			7.689.454 €
Conca de Barberà	1.432.360 €	1.107.350 €	132.867 €			17.957 €		2.690.535 €
Pla de Bages	759.859 €	260.260 €	73.638 €					1.093.756 €
<b>TOTAL</b>	<b>96.589.312 €</b>	<b>96.552.718 €</b>	<b>19.201.606 €</b>	<b>1.435.577 €</b>	<b>353.501 €</b>	<b>313.018 €</b>	<b>48.522 €</b>	<b>214.494.253 €</b>

Taula 22 -Ampolles de vi comercialitzat per les DO catalanes al mercat estatal per tipus de vi i destinació-

Tipus de vi	Catalunya		Resta d'Espanya		TOTAL	
	Ampolles	Euros	Ampolles	Euros	Ampolles	Euros
Negre	24.465.148	79.598.741	6.414.639	16.990.570	30.879.787	96.589.312
Blanc	18.839.622	57.338.763	12.030.031	39.213.955	30.869.653	96.552.718
Rosat	4.564.026	12.227.806	2.676.080	6.973.800	7.240.106	19.201.606
Escumós de qualitat	274.035	1.370.507	13.357	65.070	287.392	1.435.577
De licor	80.572	349.219	1.710	4.282	82.282	353.501
D'agulla	120.684	313.018			120.684	313.018
De raïm sobremadurat	2.706	44.167	190	4.355	2.896	48.522
<b>TOTAL</b>	<b>48.346.793</b>	<b>151.242.221</b>	<b>21.136.007</b>	<b>63.252.032</b>	<b>69.482.800</b>	<b>214.494.253</b>

# Sèries anys 2013-2018

Taula 23

**Evolució de les ampolles comercialitzades al MERCAT GLOBAL**

Any	Mercat Estatal		Mercat Internacional		TOTAL
	Ampolles	% s/TOTAL	Ampolles	% s/TOTAL	
2013	56.836.814	55,48%	45.612.149	44,52%	102.448.963
2014	63.036.156	57,42%	46.747.875	42,58%	109.784.031
2015	59.379.769	56,36%	45.984.230	43,64%	105.363.999
2016	65.019.285	59,01%	45.164.383	40,99%	110.183.668
2017	66.481.240	61,05%	42.413.425	38,95%	108.894.665
<b>2018</b>	<b>69.482.800</b>	<b>64,20%</b>	<b>38.750.194</b>	<b>35,80%</b>	<b>108.232.994</b>

Taula 24

**Evolució de les ampolles comercialitzades al MERCAT ESTATAL**

Any	Catalunya		Resta d'Espanya		TOTAL
	Ampolles	% s/TOTAL	Ampolles	% s/TOTAL	
2013	35.935.375	63,23%	20.901.439	36,77%	56.836.814
2014	41.272.166	65,47%	21.763.990	34,53%	63.036.156
2015	40.167.445	67,65%	19.212.324	32,35%	59.379.769
2016	45.124.229	69,40%	19.895.056	30,60%	65.019.285
2017	44.928.336	67,58%	21.552.904	32,42%	66.481.240
<b>2018</b>	<b>48.346.793</b>	<b>69,58%</b>	<b>21.136.007</b>	<b>30,42%</b>	<b>69.482.800</b>

Taula 25

**Evolució de les ampolles comercialitzades al MERCAT INTERNACIONAL**

Any	UE		Tercers Països		TOTAL
	Ampolles	% s/TOTAL	Ampolles	% s/TOTAL	
2013	28.921.966	63,41%	16.690.183	36,59%	45.612.149
2014	28.100.488	60,11%	18.647.387	39,89%	46.747.875
2015	28.965.118	62,99%	17.019.113	37,01%	45.984.231
2016	27.793.258	61,54%	17.371.125	38,46%	45.164.383
2017	26.028.209	61,37%	16.385.217	38,63%	42.413.426
<b>2018</b>	<b>24.009.575</b>	<b>61,96%</b>	<b>14.740.619</b>	<b>38,04%</b>	<b>38.750.194</b>

Taula 26 - Evolució de les ampolles comercialitzades al MERCAT GLOBAL (Estat + Internacional) –

Ampolles						
Denominacions	2013	2014	2015	2016	2017	2018
Alella	75.961	513.761	496.141	117.891	(*)	(*)
Catalunya	62.432.504	65.640.806	61.523.907	60.299.330	62.440.002	61.954.538
Conca de Barberà	950.683	915.519	1.005.873	1.103.988	907.034	757.910
Costers del Segre	5.942.242	5.563.254	5.973.765	7.068.996	5.116.542	4.926.339
Empordà	5.423.157	5.353.556	5.559.675	5.801.620	5.596.924	5.901.243
Montsant	4.898.128	5.478.554	5.808.247	6.166.116	6.228.997	5.820.616
Penedès	15.781.887	18.541.168	16.741.588	18.508.592	17.852.029	17.917.381
Pla de Bages	374.504	585.937	749.796	793.968	618.792	361.510
Priorat	3.805.753	4.282.992	4.456.417	4.942.570	4.509.269	4.193.330
Tarragona	1.950.390	1.928.384	1.441.784	1.350.061	1.309.089	1.386.302
Terra Alta	813.754	980.100	1.606.806	4.030.536	4.315.986	5.013.825
<b>Total general</b>	<b>102.448.963</b>	<b>109.784.031</b>	<b>105.363.999</b>	<b>110.183.668</b>	<b>108.894.664</b>	<b>108.232.994</b>

Euros						
Denominacions	2013	2014	2015	2016	2017	2018
Alella	289.160 €	1.703.985 €	1.822.206 €	288.620 €	(*)	(*)
Catalunya	120.063.018 €	139.595.819 €	138.597.724 €	136.638.372 €	143.277.841 €	132.483.672 €
Conca de Barberà	2.941.381 €	3.372.268 €	3.847.419 €	3.816.821 €	3.747.524 €	3.668.636 €
Costers del Segre	20.123.492 €	18.303.439 €	21.632.280 €	25.320.249 €	19.375.147 €	18.536.314 €
Empordà	(*)	(*)	(*)	21.720.501 €	21.381.542 €	23.097.314 €
Montsant	(*)	7.175.139 €	9.822.963 €	13.605.567 €	13.889.184 €	16.177.772 €
Penedès	74.709.855 €	82.769.234 €	91.302.853 €	95.042.442 €	100.726.571 €	95.263.284 €
Pla de Bages	1.968.973 €	3.077.828 €	3.485.318 €	3.750.368 €	2.994.951 €	1.321.147 €
Priorat	24.554.142 €	27.484.477 €	30.572.757 €	34.734.152 €	35.918.060 €	32.279.915 €
Tarragona	3.030.136 €	2.733.298 €	(*)	996.352 €	(*)	(*)
Terra Alta	1.713.463 €	1.979.961 €	3.467.167 €	8.206.018 €	7.550.172 €	9.773.875 €
<b>Total general</b>	<b>249.393.619 €</b>	<b>288.195.448 €</b>	<b>304.550.686 €</b>	<b>344.119.462 €</b>	<b>348.860.992 €</b>	<b>332.601.929 €</b>

Taula 27 - Evolució de les ampolles comercialitzades al MERCAT ESTATAL (Catalunya + Resta Espanya) -

Ampolles

Denominacions	2013	2014	2015	2016	2017	2018
Alella	56.245	429.032	417.226	104.959	(*)	(*)
Catalunya	30.863.602	33.148.299	29.747.263	30.265.939	33.807.352	35.648.113
Conca de Barberà	695.919	673.549	756.164	847.198	680.095	600.041
Costers del Segre	3.951.328	4.004.010	4.263.155	4.951.109	3.802.959	3.566.791
Empordà	4.579.287	4.475.637	4.787.581	4.984.158	4.854.706	5.264.096
Montsant	2.693.233	3.309.361	4.065.632	4.304.740	4.292.702	3.973.218
Penedès	10.511.739	13.170.662	11.611.907	12.971.815	12.483.301	12.939.623
Pla de Bages	267.821	479.879	597.179	658.327	492.004	316.349
Priorat	1.807.588	2.016.713	2.287.797	2.405.532	2.077.532	2.026.154
Tarragona	1.410.052	1.329.014	845.865	845.376	803.058	1.048.168
Terra Alta	(*)	(*)	(*)	2.680.132	3.187.530	4.100.247
<b>Total general</b>	<b>56.836.814</b>	<b>63.036.156</b>	<b>59.379.769</b>	<b>65.019.285</b>	<b>66.481.239</b>	<b>69.482.800</b>

Euros

Denominacions	2013	2014	2015	2016	2017	2018
Alella	219.028 €	1.399.825 €	1.559.798 €	236.958 €	(*)	(*)
Catalunya	54.964.114 €	64.682.720 €	70.466.784 €	71.469.319 €	82.403.974 €	78.670.390 €
Conca de Barberà	2.050.798 €	2.171.790 €	2.581.110 €	2.761.890 €	2.650.135 €	2.690.535 €
Costers del Segre	14.940.415 €	13.513.278 €	16.473.331 €	18.902.412 €	14.699.102 €	13.655.563 €
Empordà	(*)	(*)	(*)	18.175.511 €	17.619.725 €	20.117.989 €
Montsant	(*)	4.591.503 €	7.081.600 €	9.758.890 €	9.410.676 €	11.877.139 €
Penedès	47.601.566 €	54.260.032 €	59.508.393 €	61.151.361 €	65.083.124 €	63.671.850 €
Pla de Bages	1.496.620 €	2.508.958 €	2.797.053 €	3.109.735 €	2.365.551 €	1.093.756 €
Priorat	9.614.833 €	10.691.589 €	13.513.881 €	14.818.101 €	15.000.109 €	15.027.576 €
Tarragona	2.219.498 €	1.985.281 €	(*)	636.234 €	(*)	(*)
Terra Alta	(*)	(*)	(*)	5.225.243 €	5.507.145 €	7.689.454 €
<b>Total general</b>	<b>133.106.872 €</b>	<b>155.804.975 €</b>	<b>173.981.950 €</b>	<b>206.245.655 €</b>	<b>214.739.541 €</b>	<b>214.494.253 €</b>



Taula 28 -Evolució de les ampolles comercialitzades a CATALUNYA-

Ampolles

Denominacions	2013	2014	2015	2016	2017	2018
Alella	42.759	408.949	307.271	98.413	(*)	(*)
Catalunya	12.593.570	14.199.445	13.553.050	13.769.253	15.533.032	17.643.558
Conca de Barberà	684.595	661.925	738.769	825.316	654.895	576.889
Costers del Segre	3.913.251	3.975.762	3.814.777	4.114.319	3.247.950	3.046.163
Empordà	4.561.132	4.329.017	4.671.839	4.848.374	4.743.089	5.143.712
Montsant	2.582.842	3.038.405	3.681.911	3.850.794	3.843.254	3.475.594
Penedès	8.542.639	11.380.962	10.137.576	11.622.278	10.976.102	11.545.810
Pla de Bages	254.401	471.462	586.183	644.479	482.011	231.982
Priorat	1.515.029	1.757.174	1.941.383	2.133.129	1.812.658	1.756.911
Tarragona	1.235.157	1.049.065	734.686	755.475	692.528	947.472
Terra Alta	(*)			2.462.399	2.942.817	3.978.702
<b>Total general</b>	<b>35.925.375</b>	<b>41.272.166</b>	<b>40.167.445</b>	<b>45.124.229</b>	<b>44.928.336</b>	<b>48.346.793</b>

Euros

Denominacions	2013	2014	2015	2016	2017	2018
Alella	167.184 €	1.314.071 €	1.121.245 €	212.719 €	(*)	(*)
Catalunya	17.109.260 €	20.954.101 €	27.694.075 €	26.721.366 €	33.790.418 €	31.459.063 €
Conca de Barberà	1.965.702 €	2.083.408 €	2.347.199 €	2.538.463 €	2.323.949 €	2.441.731 €
Costers del Segre	14.731.613 €	13.350.036 €	14.706.166 €	15.763.340 €	12.594.764 €	11.685.056 €
Empordà	(*)	(*)	(*)	17.633.012 €	17.110.565 €	19.529.143 €
Montsant	(*)	4.069.211 €	6.283.363 €	8.775.968 €	8.536.480 €	10.781.669 €
Penedès	40.165.821 €	47.082.313 €	50.907.633 €	48.952.295 €	55.179.927 €	53.776.793 €
Pla de Bages	1.414.891 €	2.454.698 €	2.739.561 €	3.027.925 €	2.316.868 €	1.062.666 €
Priorat	8.303.793 €	9.284.314 €	11.561.032 €	13.002.312 €	13.172.565 €	13.125.812 €
Tarragona	1.974.042 €	1.659.125 €	(*)	564.835 €	(*)	(*)
Terra Alta	(*)	(*)	(*)	4.857.556 €	5.103.087 €	7.380.287 €
<b>Total general</b>	<b>85.832.306 €</b>	<b>102.251.277 €</b>	<b>117.360.273 €</b>	<b>142.049.790 €</b>	<b>150.128.623 €</b>	<b>151.242.221 €</b>

**Taula 29 -Evolució de les ampolles comercialitzades a la RESTA D'ESPANYA-**

Ampolles

Denominacions	2013	2014	2015	2016	2017	2018
Alella	13.486	20.083	109.955	6.546	(*)	(*)
Catalunya	18.270.032	18.948.854	16.194.213	16.496.686	18.274.320	18.004.555
Conca de Barberà	11.324	11.624	17.395	21.882	25.200	23.152
Costers del Segre	38.077	28.248	448.378	836.790	555.009	520.628
Empordà	18.155	146.620	115.742	135.784	111.617	120.384
Montsant	100.391	270.956	383.721	453.946	449.448	497.624
Penedès	1.969.100	1.789.700	1.474.331	1.349.537	1.507.199	1.393.813
Pla de Bages	13.420	8.417	10.996	13.848	9.993	84.367
Priorat	292.559	259.539	346.414	272.403	264.874	269.243
Tarragona	174.895	279.949	111.179	89.901	110.530	100.696
Terra Alta	(*)	(*)	(*)	217.733	244.713	121.545
<b>Total general</b>	<b>20.901.439</b>	<b>21.763.990</b>	<b>19.212.324</b>	<b>19.895.056</b>	<b>21.552.904</b>	<b>21.136.007</b>

Euros

Denominacions	2013	2014	2015	2016	2017	2018
Alella	51.844 €	85.754 €	438.554 €	24.239 €	(*)	(*)
Catalunya	37.854.854 €	43.728.619 €	42.772.709 €	44.747.953 €	48.613.556 €	47.211.326 €
Conca de Barberà	85.095 €	88.382 €	233.912 €	223.427 €	326.187 €	248.803 €
Costers del Segre	208.803 €	163.242 €	1.767.165 €	3.139.072 €	2.104.338 €	1.970.507 €
Empordà	(*)	(*)	(*)	542.499 €	509.160 €	588.846 €
Montsant	(*)	522.292 €	798.237 €	982.922 €	874.196 €	1.095.470 €
Penedès	7.435.745 €	7.177.719 €	8.600.760 €	12.199.066 €	9.903.197 €	9.895.057 €
Pla de Bages	81.730 €	54.260 €	57.493 €	81.810 €	48.684 €	31.091 €
Priorat	1.311.040 €	1.407.274 €	1.952.849 €	1.815.790 €	1.827.544 €	1.901.764 €
Tarragona	245.456 €	326.156 €	(*)	(*)	(*)	(*)
Terra Alta	(*)	(*)	(*)	367.688 €	404.058 €	309.167 €
<b>Total general</b>	<b>47.274.567 €</b>	<b>53.553.698 €</b>	<b>56.621.677 €</b>	<b>64.124.466 €</b>	<b>64.610.920 €</b>	<b>63.252.032 €</b>

**Taula 30 -Evolució de les ampolles comercialitzades al MERCAT INTERNACIONAL (UE+Tercers països)-**

**Ampolles**

Denominacions	2013	2014	2015	2016	2017	2018
Alella	19.716	84.729	78.915	12.932	(*)	(*)
Catalunya	31.568.902	32.492.507	31.776.644	30.033.391	28.632.650	26.306.425
Conca de Barberà	254.764	241.970	249.709	256.790	226.939	157.869
Costers del Segre	1.990.914	1.559.244	1.710.610	2.117.887	1.313.583	1.359.548
Empordà	843.870	877.919	772.094	817.462	742.218	637.147
Montsant	2.204.895	2.169.193	1.742.615	1.861.376	1.936.295	1.847.398
Penedès	5.270.148	5.370.506	5.129.681	5.536.777	5.368.728	4.977.758
Pla de Bages	106.683	106.058	152.617	135.641	126.788	45.161
Priorat	1.998.165	2.266.279	2.168.620	2.537.038	2.431.737	2.167.176
Tarragona	540.338	599.370	595.919	504.685	506.031	338.134
Terra Alta	813.754	980.100	1.606.806	1.350.404	1.128.456	913.578
<b>Total general</b>	<b>45.612.149</b>	<b>46.747.875</b>	<b>45.984.230</b>	<b>45.164.383</b>	<b>42.413.425</b>	<b>38.750.194</b>

**Euros**

Denominacions	2013	2014	2015	2016	2017	2018
Alella	70.132 €	304.160 €	262.408 €	51.663 €	(*)	(*)
Catalunya	65.098.904 €	74.913.099 €	68.130.940 €	65.169.053 €	60.873.867 €	53.813.282 €
Conca de Barberà	890.583 €	1.200.478 €	1.266.308 €	1.054.931 €	1.097.389 €	978.101 €
Costers del Segre	5.183.077 €	4.790.160 €	5.158.949 €	6.417.837 €	4.676.045 €	4.880.751 €
Empordà	(*)	(*)	(*)	3.544.990 €	3.761.816 €	2.979.325 €
Montsant	(*)	2.583.636 €	2.741.363 €	3.846.677 €	4.478.509 €	4.300.633 €
Penedès	27.108.289 €	28.509.203 €	31.794.460 €	33.891.081 €	35.643.447 €	31.591.434 €
Pla de Bages	472.352 €	568.871 €	688.264 €	640.633 €	629.400 €	227.391 €
Priorat	14.939.308 €	16.792.889 €	17.058.876 €	19.916.051 €	20.917.951 €	17.252.339 €
Tarragona	810.638 €	748.017 €	(*)	360.118 €	(*)	(*)
Terra Alta	1.713.463 €	1.979.961 €	3.467.167 €	2.980.774 €	2.043.027 €	2.084.421 €
<b>Total general</b>	<b>116.286.747 €</b>	<b>132.390.473 €</b>	<b>130.568.736 €</b>	<b>137.873.807 €</b>	<b>134.121.452 €</b>	<b>118.107.676 €</b>

Taula 31 -Evolució de les ampolles comercialitzades a la UNIÓ EUROPEA-

Ampolles

Denominacions	2013	2014	2015	2016	2017	2018
Alella	14.923	54.597	57.620	4.409	(*)	(*)
Catalunya	21.714.213	20.841.319	21.334.509	19.942.629	19.135.001	17.971.872
Conca de Barberà	170.925	136.235	136.028	109.957	92.871	57.870
Costers del Segre	1.368.396	973.603	1.109.610	1.436.160	894.217	767.472
Empordà	388.074	312.655	316.518	381.224	321.485	223.267
Montsant	673.830	823.383	726.120	765.102	764.848	657.888
Penedès	2.764.985	2.842.911	2.667.946	2.694.057	2.390.074	2.461.317
Pla de Bages	49.913	58.632	63.397	64.890	72.511	20.805
Priorat	894.406	1.072.872	1.010.559	1.122.255	1.032.903	925.916
Tarragona	331.968	238.844	404.254	304.653	432.783	239.496
Terra Alta	550.333	745.437	1.138.557	967.922	891.516	683.672
<b>Total general</b>	<b>28.921.966</b>	<b>28.100.488</b>	<b>28.965.118</b>	<b>27.793.258</b>	<b>26.028.209</b>	<b>24.009.575</b>

Euros

Denominacions	2013	2014	2015	2016	2017	2018
Alella	46.025 €	203.084 €	178.233 €	19.375 €	(*)	(*)
Catalunya	45.262.760 €	45.882.288 €	44.052.673 €	41.235.314 €	38.693.302 €	35.073.461 €
Conca de Barberà	551.954 €	550.871 €	653.895 €	415.140 €	371.035 €	301.561 €
Costers del Segre	3.281.158 €	2.823.914 €	3.206.888 €	4.218.599 €	3.027.391 €	2.617.500 €
Empordà	(*)	(*)	(*)	1.592.018 €	1.714.210 €	1.007.983 €
Montsant	(*)	1.335.635 €	941.451 €	1.841.166 €	2.121.631 €	1.868.638 €
Penedès	14.711.061 €	15.015.256 €	14.236.212 €	13.866.176 €	13.153.584 €	12.862.724 €
Pla de Bages	213.119 €	293.725 €	268.597 €	284.172 €	305.296 €	89.561 €
Priorat	6.238.224 €	7.490.722 €	7.483.044 €	8.628.532 €	7.781.919 €	6.985.517 €
Tarragona	467.871 €	421.332 €	(*)	257.225 €	(*)	(*)
Terra Alta	962.730 €	1.247.795 €	1.914.074 €	1.719.182 €	1.039.562 €	1.354.196 €
<b>Total general</b>	<b>71.734.902 €</b>	<b>75.264.623 €</b>	<b>72.935.068 €</b>	<b>74.076.899 €</b>	<b>68.207.928 €</b>	<b>62.161.139 €</b>

Taula 32 -Evolució de les ampolles comercialitzades als TERCERS PAÏSOS-

Ampolles

Denominacions	2013	2014	2015	2016	2017	2018
Alella	4.793	30.132	21.295	8.523	(*)	(*)
Catalunya	9.854.689	11.651.188	10.442.135	10.090.762	9.497.649	8.334.553
Conca de Barberà	83.839	105.735	113.681	146.833	134.068	99.999
Costers del Segre	622.518	585.641	601.000	681.727	419.366	592.076
Empordà	455.796	565.264	455.576	436.238	420.733	413.880
Montsant	1.531.065	1.345.810	1.016.495	1.096.274	1.171.448	1.189.510
Penedès	2.505.163	2.527.595	2.461.735	2.842.720	2.978.654	2.516.441
Pla de Bages	56.770	47.426	89.221	70.751	54.277	24.356
Priorat	1.103.759	1.193.407	1.158.061	1.414.783	1.398.834	1.241.260
Tarragona	208.370	360.526	191.665	200.032	73.248	98.638
Terra Alta	263.421	234.663	468.249	382.482	236.940	229.906
<b>Total general</b>	<b>16.690.183</b>	<b>18.647.387</b>	<b>17.019.113</b>	<b>17.371.125</b>	<b>16.385.217</b>	<b>14.740.619</b>

Euros

Denominacions	2013	2014	2015	2016	2017	2018
Alella	24.107 €	101.076 €	84.174 €	32.288 €	(*)	(*)
Catalunya	19.836.144 €	29.030.811 €	24.078.267 €	23.933.739 €	22.180.565 €	18.739.821 €
Conca de Barberà	338.629 €	649.607 €	612.414 €	639.791 €	726.354 €	676.540 €
Costers del Segre	1.901.919 €	1.966.246 €	1.952.061 €	2.199.238 €	1.648.654 €	2.263.252 €
Empordà	(*)	(*)	(*)	1.952.972 €	2.047.607 €	1.971.342 €
Montsant	(*)	1.248.001 €	1.799.912 €	2.005.511 €	2.356.878 €	2.431.995 €
Penedès	12.397.227 €	13.493.946 €	17.558.248 €	20.024.905 €	22.489.863 €	18.728.710 €
Pla de Bages	259.233 €	275.145 €	419.668 €	356.461 €	324.104 €	137.830 €
Priorat	8.701.085 €	9.302.167 €	9.575.832 €	11.287.519 €	13.136.032 €	10.266.822 €
Tarragona	342.767 €	326.685 €	(*)	102.893 €	(*)	(*)
Terra Alta	750.734 €	732.166 €	1.553.093 €	1.261.592 €	1.003.465 €	730.225 €
<b>Total general</b>	<b>44.551.844 €</b>	<b>57.125.850 €</b>	<b>57.633.668 €</b>	<b>63.796.908 €</b>	<b>65.913.524 €</b>	<b>55.946.537 €</b>

(\*) **DO Alella:** Any 2013: Les dades corresponen al 1r trimestre. Any 2016: les dades corresponen al 3r trimestre. Any 2017: no té dades.

**DO Terra Alta:** Només inclou les dades del mercat internacional dels anys 2013 al 2015.

**DO Tarragona:** Any 2017: no té dades

**DO Pla de Bages:** Any 2018 no té dades 3r i 4t trimestre.

### Taula 33

#### Evolució de les ampolles comercialitzades al MERCAT GLOBAL (Estat + Internacional) per tipus de vi

##### Ampolles

Tipus de vi	2013	2014	2015	2016	2017	2018
Negre	53.725.134	54.450.878	52.163.025	52.559.591	54.140.087	53.392.072
Blanc	38.275.362	43.556.960	41.654.720	46.059.355	44.483.153	44.790.645
Rosat	9.004.271	10.380.197	9.806.228	10.556.255	9.331.818	9.021.182
Escumós de qualitat	561.723	844.406	1.140.161	650.990	527.047	714.772
De licor	241.380	198.575	319.659	212.703	265.279	187.417
D'agulla	382.439	347.474	278.047	139.335	140.006	123.088
De raïm sobremadurat	258.654	5.541	2.159	5.439	7.274	3.818
<b>Total general</b>	<b>102.448.963</b>	<b>109.784.031</b>	<b>105.363.999</b>	<b>110.183.668</b>	<b>108.894.665</b>	<b>108.232.994</b>

##### Euros

Tipus de vi	2013	2014	2015	2016	2017	2018
Negre	131.318.483 €	144.773.404 €	154.013.626 €	176.366.012 €	183.053.783 €	173.972.192 €
Blanc	95.719.345 €	115.222.822 €	122.573.494 €	136.684.518 €	134.041.549 €	130.618.253 €
Rosat	18.599.019 €	23.288.303 €	21.625.350 €	26.531.229 €	27.542.101 €	23.720.617 €
Escumós de qualitat	3.016.346 €	3.811.698 €	5.321.957 €	3.346.932 €	2.737.790 €	3.518.546 €
De licor	192.943 €	359.164 €	272.172 €	664.562 €	777.382 €	386.980 €
D'agulla	528.389 €	692.434 €	726.258 €	461.234 €	623.380 €	319.328 €
De raïm sobremadurat	19.094 €	47.622 €	17.830 €	64.975 €	85.006 €	66.013 €
<b>Total general</b>	<b>249.393.619 €</b>	<b>288.195.448 €</b>	<b>304.550.686 €</b>	<b>344.119.462 €</b>	<b>348.860.991 €</b>	<b>332.601.929 €</b>

Taula 34

**Evolució de les ampolles comercialitzades al MERCAT ESTATAL (Catalunya + Resta d'Espanya) per tipus de vi**

**Ampolles**

Tipus de vi	2013	2014	2015	2016	2017	2018
Blanc	24.312.752	27.182.383	25.729.708	28.888.445	29.079.739	30.869.653
Negre	24.637.784	27.267.599	25.580.089	27.569.389	29.356.903	30.879.787
Rosat	6.739.302	7.554.387	6.877.456	7.896.683	7.472.927	7.240.106
Escumós de qualitat	393.917	579.237	724.040	425.657	252.190	287.392
D'agulla	358.330	330.088	263.412	136.864	137.667	120.684
De licor	158.547	119.673	203.227	99.002	178.485	82.282
De raïm sobremadurat	236.182	2.789	1.837	3.245	3.329	2.896
<b>Total general</b>	<b>56.836.814</b>	<b>63.036.156</b>	<b>59.379.769</b>	<b>65.019.285</b>	<b>66.481.240</b>	<b>69.482.800</b>

**Euros**

Tipus de vi	2013	2014	2015	2016	2017	2018
Blanc	59.808.410 €	70.586.516 €	84.026.387 €	92.634.295 €	93.455.059 €	96.552.718 €
Negre	57.156.384 €	65.926.016 €	69.695.720 €	90.271.109 €	97.573.076 €	96.589.312 €
Rosat	13.450.589 €	15.780.024 €	15.715.967 €	20.108.060 €	21.164.684 €	19.201.606 €
Escumós de qualitat	2.095.104 €	2.644.473 €	3.638.013 €	2.298.483 €	1.192.461 €	1.435.577 €
D'agulla	493.952 €	655.462 €	687.540 €	453.535 €	613.167 €	313.018 €
De licor	84.380 €	189.284 €	206.078 €	438.380 €	696.834 €	353.501 €
De raïm sobremadurat	18.053 €	23.199 €	12.246 €	41.793 €	44.260 €	48.522 €
<b>Total general</b>	<b>133.106.872 €</b>	<b>155.804.975 €</b>	<b>173.981.950 €</b>	<b>206.245.655 €</b>	<b>214.739.541 €</b>	<b>214.494.253 €</b>

Taula 35

Evolució de les ampolles comercialitzades a CATALUNYA per tipus de vi

Ampolles

Tipus de vi	2013	2014	2015	2016	2017	2018
Negre	17.982.120	21.068.591	20.283.546	21.995.246	23.003.565	24.465.148
Blanc	12.837.189	14.503.434	14.357.316	17.181.230	16.620.781	18.839.622
Rosat	4.074.348	4.812.071	4.501.822	5.360.327	4.777.147	4.564.026
Escumós de qualitat	352.239	486.687	598.498	355.246	210.718	274.035
D'agulla	296.434	284.749	229.506	132.571	137.566	120.684
De licor	156.937	113.930	194.936	96.432	175.312	80.572
De raïm sobremadurat	236.108	2.704	1.821	3.177	3.247	2.706
<b>Total general</b>	<b>35.935.375</b>	<b>41.272.166</b>	<b>40.167.445</b>	<b>45.124.229</b>	<b>44.928.336</b>	<b>48.346.793</b>

Euros

Tipus de vi	2013	2014	2015	2016	2017	2018
Negre	41.960.063 €	51.603.799 €	55.149.582 €	73.600.370 €	80.212.275 €	79.598.741 €
Blanc	33.293.461 €	37.505.304 €	48.529.262 €	52.400.222 €	53.767.746 €	57.338.763 €
Rosat	8.165.009 €	10.010.004 €	9.988.216 €	13.196.421 €	13.820.642 €	12.227.806 €
Escumós de qualitat	1.910.106 €	2.385.840 €	3.015.863 €	1.941.889 €	987.014 €	1.370.507 €
D'agulla	406.886 €	544.057 €	599.590 €	439.463 €	612.767 €	313.018 €
De licor	78.945 €	180.087 €	65.796 €	431.205 €	685.719 €	349.219 €
De raïm sobremadurat	17.836 €	22.187 €	11.964 €	40.219 €	42.460 €	44.167 €
<b>Total general</b>	<b>85.832.306 €</b>	<b>102.251.277 €</b>	<b>117.360.273 €</b>	<b>142.049.790 €</b>	<b>150.128.623 €</b>	<b>151.242.221 €</b>



Taula 36

**Evolució de les ampolles comercialitzades a la RESTA D'ESPANYA per tipus de vi**

**Ampolles**

Tipus de vi	2013	2014	2015	2016	2017	2018
Blanc	11.475.563	12.678.949	11.372.392	11.707.215	12.458.958	12.030.031
Negre	6.655.664	6.199.008	5.296.543	5.574.143	6.353.338	6.414.639
Rosat	2.664.954	2.742.316	2.375.634	2.536.356	2.695.780	2.676.080
Escumós de qualitat	41.678	92.550	125.542	70.411	41.472	13.357
D'agulla	61.896	45.339	33.906	4.293	101	0
De licor	1.610	5.743	8.291	2.570	3.173	1.710
De raïm sobremadurat	74	85	16	68	82	190
<b>Total general</b>	<b>20.901.439</b>	<b>21.763.990</b>	<b>19.212.324</b>	<b>19.895.056</b>	<b>21.552.904</b>	<b>21.136.007</b>

**Euros**

Tipus de vi	2013	2014	2015	2016	2017	2018
Blanc	26.514.949 €	33.081.212 €	35.497.124 €	40.234.073 €	39.687.313 €	39.213.955 €
Negre	15.196.321 €	14.322.217 €	14.546.138 €	16.670.738 €	17.360.800 €	16.990.570 €
Rosat	5.285.581 €	5.770.020 €	5.727.751 €	6.911.639 €	7.344.042 €	6.973.800 €
Escumós de qualitat	184.998 €	258.634 €	622.150 €	356.594 €	205.447 €	65.070 €
D'agulla	87.066 €	111.406 €	87.950 €	14.072 €	400 €	0 €
De licor	5.435 €	9.197 €	140.282 €	7.175 €	11.115 €	4.282 €
De raïm sobremadurat	217 €	1.012 €	282 €	1.574 €	1.801 €	4.355 €
<b>Total general</b>	<b>47.274.567 €</b>	<b>53.553.698 €</b>	<b>56.621.677 €</b>	<b>64.195.865 €</b>	<b>64.610.918 €</b>	<b>63.252.032 €</b>

Taula 37

**Evolució de les ampolles comercialitzades al MERCAT INTERNACIONAL (UE+Tercers països) per tipus de vi**

**Ampolles**

Tipus de vi	2013	2014	2015	2016	2017	2018
Negre	29.087.350	27.183.279	26.582.936	24.990.202	24.783.185	22.512.285
Blanc	13.962.610	16.374.577	15.925.012	17.170.910	15.403.415	13.920.992
Rosat	2.264.969	2.825.810	2.928.772	2.659.572	1.858.891	1.781.076
Escumós de qualitat	167.806	265.169	416.121	225.333	274.857	427.380
De licor	82.833	78.902	116.432	113.701	86.794	105.135
D'agulla	24.109	17.386	14.635	2.471	2.339	2.404
De raïm sobremadurat	22.472	2.752	322	2.194	3.945	922
<b>Total general</b>	<b>45.612.149</b>	<b>46.747.875</b>	<b>45.984.230</b>	<b>45.164.383</b>	<b>42.413.426</b>	<b>38.750.194</b>

**Euros**

Tipus de vi	2013	2014	2015	2016	2017	2018
Negre	74.162.099 €	78.847.388 €	84.317.906 €	86.094.903 €	85.470.708 €	77.382.881 €
Blanc	35.910.935 €	44.636.307 €	38.547.108 €	44.050.223 €	40.586.490 €	34.065.535 €
Rosat	5.148.429 €	7.508.279 €	5.909.383 €	6.423.169 €	6.377.417 €	4.519.012 €
Escumós de qualitat	921.242 €	1.167.224 €	1.683.943 €	1.048.449 €	1.545.330 €	2.082.969 €
De licor	108.564 €	169.880 €	66.094 €	226.182 €	80.548 €	33.479 €
D'agulla	34.437 €	36.971 €	38.718 €	7.699 €	10.213 €	6.310 €
De raïm sobremadurat	1.041 €	24.424 €	5.584 €	23.182 €	40.746 €	17.492 €
<b>Total general</b>	<b>116.286.747 €</b>	<b>132.390.473 €</b>	<b>130.568.736 €</b>	<b>137.873.807 €</b>	<b>134.111.452 €</b>	<b>118.107.676 €</b>

Taula 38

**Evolució de les ampolles comercialitzades a la UNIÓ EUROPEA per tipus de vi**

**Ampolles**

Tipus de vi	2013	2014	2015	2016	2017	2018
Negre	16.401.338	14.432.542	14.766.421	13.267.182	13.500.459	12.127.994
Blanc	10.482.829	11.199.703	11.656.825	12.386.165	11.008.587	10.275.754
Rosat	1.825.372	2.195.419	2.116.481	1.895.331	1.286.861	1.151.416
Escumós de qualitat	115.970	199.931	318.049	163.835	156.611	357.225
De licor	75.645	65.746	98.109	78.411	71.405	95.791
D'agulla	12.111	5.494	9.042	1.120	742	664
De raïm sobremadurat	8.701	1.653	191	1.214	3.545	731
<b>Total general</b>	<b>28.921.966</b>	<b>28.100.488</b>	<b>28.965.118</b>	<b>27.793.258</b>	<b>26.028.210</b>	<b>24.009.575</b>

**Euros**

Tipus de vi	2013	2014	2015	2016	2017	2018
Negre	39.819.375 €	40.189.271 €	41.259.726 €	40.862.512 €	39.210.056 €	34.690.540 €
Blanc	26.837.007 €	28.766.657 €	25.696.871 €	27.947.053 €	24.620.027 €	22.765.901 €
Rosat	4.330.759 €	5.253.480 €	4.597.918 €	4.385.862 €	3.472.820 €	2.942.558 €
Escumós de qualitat	645.200 €	880.733 €	1.332.641 €	763.142 €	848.528 €	1.722.336 €
De licor	85.840 €	144.838 €	21.831 €	101.748 €	18.318 €	24.478 €
D'agulla	15.805 €	12.623 €	23.178 €	3.315 €	3.319 €	1.742 €
De raïm sobremadurat	916 €	17.021 €	2.901 €	13.268 €	34.861 €	13.585 €
<b>Total general</b>	<b>71.734.902 €</b>	<b>75.264.623 €</b>	<b>72.935.068 €</b>	<b>74.076.899 €</b>	<b>68.207.929 €</b>	<b>62.161.139 €</b>

Taula 39

**Evolució de les ampolles comercialitzades als TERCERS PAÏSOS per tipus de vi**

**Ampolles**

Tipus de vi	2013	2014	2015	2016	2017	2018
Negre	12.686.012	12.750.737	11.816.515	11.723.020	11.282.726	10.384.291
Blanc	3.479.781	5.174.874	4.268.187	4.784.745	4.394.828	3.645.238
Rosat	439.597	630.391	812.291	764.241	572.031	629.660
Escumós de qualitat	51.836	65.238	98.072	61.498	118.246	70.155
De licor	7.188	13.156	18.323	35.290	15.389	9.344
D'agulla	11.998	11.892	5.593	1.351	1.597	1.740
De raïm sobremadurat	13.771	1.099	131	980	400	191
<b>Total general</b>	<b>16.690.183</b>	<b>18.647.387</b>	<b>17.019.113</b>	<b>17.371.125</b>	<b>16.385.217</b>	<b>14.740.619</b>

**Euros**

Tipus de vi	2013	2014	2015	2016	2017	2018
Negre	34.342.723 €	38.658.117 €	43.058.180 €	45.232.391 €	46.270.652 €	42.692.341 €
Blanc	9.073.928 €	15.869.650 €	12.850.236 €	16.103.171 €	15.966.463 €	11.299.634 €
Rosat	817.671 €	2.254.799 €	1.311.464 €	2.037.307 €	2.904.597 €	1.576.454 €
Escumós de qualitat	276.042 €	286.491 €	351.302 €	285.307 €	696.802 €	360.632 €
De licor	22.723 €	25.042 €	44.263 €	124.434 €	62.230 €	9.001 €
D'agulla	18.632 €	24.348 €	15.540 €	4.385 €	6.894 €	4.568 €
De raïm sobremadurat	125 €	7.403 €	2.683 €	9.914 €	5.885 €	3.907 €
<b>Total general</b>	<b>44.551.844 €</b>	<b>57.125.850 €</b>	<b>57.633.668 €</b>	<b>63.796.908 €</b>	<b>65.913.523 €</b>	<b>55.946.537 €</b>

